

上海国有资产经营有限公司公司债券 2019 年年度报告摘要

一、重要提示

本年度报告摘要来自年度报告全文，为全面了解本公司债券相关事项、经营和财务状况，投资者应当到上海证券交易所网站仔细阅读年度报告全文。

二、公司债券基本情况

公司债券简称	代码	上市或转让的交易场所
15 沪国资	136034	上海证券交易所
15 国资 EB	132005	上海证券交易所
16 沪国资	136159	上海证券交易所
17 沪国 01	143275	上海证券交易所
18 沪国 01	143588	上海证券交易所
19 沪国 01	155336	上海证券交易所
19 沪国 02	155475	上海证券交易所
20 沪国 01	163387	上海证券交易所
20 沪国 02	163388	上海证券交易所

三、公司主要财务数据

单位：100000000 币种：人民币

	本报告期末	上年度末	本报告期末比上年度末增减 (%)
总资产	906.89	774.23	17.13
归属于母公司股东的净资产	554.55	435.7	27.28
资产负债率 (%)	38.85	43.72	-11.14
	本报告期	上年同期	本报告期比上年同期增减 (%)
营业收入	3.51	2.07	69.68
归属于母公司股东的净利润	12.66	20.12	-37.09
经营活动产生的现金流量净额	2.82	-17.25	-116.37

四、重大事项

报告期内本公司未发生重大事项。

报告期内本公司发生 0 项重大事项，具体情况参见下表。

重大事项类型	临时公告披露日期
重大诉讼、仲裁或受到重大行政处罚	无
破产相关	无
被司法机关调查、控股股东/实际控制人被列为失信被执行人	无
被司法机关调查、控股股东/实际控制人被列为失信被执行人	无
暂停/终止上市的风险提示	无

(以下无正文)

(本页无正文，为《上海国有资产经营有限公司公司债券 2019 年年度报告摘要》之盖章页)



上海国有资产经营有限公司

2020年4月29日

上海国有资产经营有限公司
公司债券年度报告
(2019年)

二〇二〇年四月

重要提示

公司董事、监事、高级管理人员已对年度报告签署书面确认意见。

大信会计师事务所（特殊普通合伙）为本公司出具了标准无保留意见的审计报告。

重大风险提示

投资者在评价和购买本公司债券时，应认真考虑各项可能对本公司债券的偿付、债券价值判断和投资者权益保护产生重大不利影响的风险因素，并仔细阅读募集说明书中“风险因素”等有关章节内容

截至2019年12月31日，公司面临的风险因素与上一年度报告或者募集说明书中所提示的风险因素没有重大变化。

目录

重要提示.....	2
重大风险提示.....	3
释义.....	5
第一节 公司及相关中介机构简介.....	6
一、 公司基本信息.....	6
二、 信息披露事务负责人.....	6
三、 信息披露网址及置备地.....	6
四、 报告期内控股股东、实际控制人变更及变化情况.....	7
五、 报告期内董事、监事、高级管理人员的变更情况.....	7
六、 中介机构情况.....	7
七、 中介机构变更情况.....	8
第二节 公司债券事项.....	8
一、 债券基本信息.....	8
二、 募集资金使用情况.....	13
三、 报告期内资信评级情况.....	18
四、 增信机制及其他偿债保障措施情况.....	18
五、 偿债计划.....	20
六、 专项偿债账户设置情况.....	20
七、 报告期内持有人会议召开情况.....	20
八、 债权代理人履职情况.....	20
第三节 业务经营和公司治理情况.....	21
一、 公司业务和经营情况.....	21
二、 公司本年度新增重大投资状况.....	22
三、 与主要客户业务往来时是否发生严重违约.....	22
四、 公司治理情况.....	22
五、 非经营性往来占款或资金拆借.....	23
第四节 财务情况.....	23
一、 财务报告审计情况.....	23
二、 会计政策、会计估计变更或重大会计差错更正.....	23
三、 主要会计数据和财务指标.....	23
四、 资产情况.....	25
五、 负债情况.....	26
六、 利润及其他损益来源情况.....	27
七、 对外担保情况.....	28
第五节 重大事项.....	28
一、 关于重大诉讼、仲裁或受到重大行政处罚的事项.....	28
二、 关于破产相关事项.....	28
三、 关于司法机关调查事项.....	28
四、 其他重大事项的信息披露.....	28
第六节 特定品种债券应当披露的其他事项.....	29
一、 发行人为可交换债券发行人.....	29
二、 发行人为非上市公司非公开发行可转换公司债券发行人.....	29
三、 发行人为绿色/一带一路/扶贫专项公司债券发行人.....	29
四、 发行人为可续期公司债券发行人.....	29
五、 其他特定品种债券事项.....	30
第七节 发行人认为应当披露的其他事项.....	30
第八节 备查文件目录.....	31
财务报表.....	33
附件一： 发行人财务报表.....	33
担保人财务报表.....	47

释义

上海国资、公司	指	上海国有资产经营有限公司
上海国际集团、控股股东	指	上海国际集团有限公司
上海市国资委	指	上海市国有资产监督管理委员会
公司债券	指	公司依照法定程序发行、约定在一定期限还本付息的有价证券
2015年公司债券（第一期）	指	上海国有资产经营有限公司2015年公司债券（第一期）
2016年公司债券（第一期）	指	上海国有资产经营有限公司2016年公司债券（第一期）
2015年可交换公司债券	指	上海国有资产经营有限公司2015年可交换公司债券
2017年公司债券（第一期）	指	上海国有资产经营有限公司2017年公司债券（第一期）
2018年公司债券（第一期）	指	上海国有资产经营有限公司2018年公司债券（第一期）
2019年公司债券（第一期）	指	上海国有资产经营有限公司2019年公开发行公司债券（第一期）
2020年公司债券（第一期）	指	上海国有资产经营有限公司2020年公开发行公司债券（第一期）
审计报告	指	大信会计师事务所（特殊普通合伙）对公司出具的《审计报告》（大信审字【2020】第4-00073号）。
中国太保	指	中国太平洋保险（集团）股份有限公司
交通银行	指	交通银行股份有限公司
工商银行	指	中国工商银行股份有限公司
农业银行	指	中国农业银行股份有限公司
AMC	指	Asset Management Companies, 即资产管理公司。凡是主要从事此类业务的机构或组织都可以称为资产AMC, 本报告中指经银监会授权的专门从事金融企业不良资产批量转让、处置业务的全国性资产管理公司, 及经省级地方政府授权、银监会正式公布的地方资产管理公司
债券受托管理人	指	申万宏源证券有限公司; 中国国际金融股份有限公司; 海通证券股份有限公司
中国证监会	指	中国证券监督管理委员会
上交所	指	上海证券交易所
《公司法》	指	《中华人民共和国公司法》
《公司章程》	指	公司现行有效的《上海国有资产经营有限公司章程》
元	指	如无特殊说明, 指人民币元

第一节 公司及相关中介机构简介

一、公司基本信息

中文名称	上海国有资产经营有限公司
中文简称	上海国资
外文名称（如有）	ShanghaiState-ownedAssetsManagementCo.,Ltd.
外文缩写（如有）	SSAM
法定代表人	周磊
注册地址	上海市徐汇区南丹路1号1幢
办公地址	上海市徐汇区南丹路1号1幢
办公地址的邮政编码	200030
公司网址	http://www.ssaocorp.com/
电子信箱	xxpl@ssaocorp.com

二、信息披露事务负责人

姓名	郭丽芳
在公司所任职务类型	高级管理人员
信息披露事务负责人具体职务	总裁助理
联系地址	上海市徐汇区南丹路1号1幢
电话	021-33987999
传真	021-63901110
电子信箱	wusanchuan@sigchina.com

三、信息披露网址及置备地

登载年度报告的交易场所网站网址	http://www.sse.com.cn
年度报告备置地	上海市徐汇区南丹路1号1幢

四、报告期内控股股东、实际控制人变更及变化情况

报告期末控股股东姓名/名称：上海国际集团有限公司

报告期末实际控制人姓名/名称：上海市国资委

控股股东、实际控制人信息变更/变化情况：

无

五、报告期内董事、监事、高级管理人员的变更情况

发生变更 未发生变更

六、中介机构情况**（一）公司聘请的会计师事务所**

适用 不适用

名称	大信会计师事务所（特殊普通合伙）
办公地址	北京市海淀区知春路1号学院国际大厦15层
签字会计师姓名（如有）	舒铭、胡朔晨

（二）受托管理人/债权代理人

债券代码	136034, 132005, 136159
债券简称	15沪国资, 15国资EB, 16沪国资
名称	中国国际金融股份有限公司
办公地址	北京市朝阳区建国门外大街1号国贸写字楼2座27层及28层
联系人	慈颜谊、许滢
联系电话	010-65051166

债券代码	143275, 143588
债券简称	17沪国01, 18沪国01
名称	申万宏源证券有限公司
办公地址	北京市西城区太平桥大街19号
联系人	于海龙、梁煜莹
联系电话	010-88013857

债券代码	155336, 155475, 163387, 163388
债券简称	19沪国01, 19沪国02, 20沪国01, 20沪国02
名称	海通证券股份有限公司
办公地址	北京市朝阳区安定路5号天圆祥泰大厦15层
联系人	郑云桥、赵心悦
联系电话	010-88027168

（三）资信评级机构

债券代码	136034, 132005, 136159, 143275, 143588, 155336, 155475, 163387, 163388
债券简称	15沪国资, 15沪国EB, 16沪国资, 17沪国01, 18沪国01, 19沪国01, 19沪国02, 20沪国01, 20沪国02
名称	上海新世纪资信评估投资服务有限公司
办公地址	上海市汉口路398号华盛大厦14楼

七、中介机构变更情况

√适用 □不适用

债项代码	中介机构类型	原中介机构名称	变更后中介机构名称	变更时间	变更原因	履行的程序、及对投资者利益的影响
	会计师事务所	瑞华会计师事务所（特殊普通合伙）	大信会计师事务所（特殊普通合伙）	2019年11月2日	市国资委相关规定及集团管控办法	经公司内部有权决策机构审议通过，符合公司章程规定。此次变更不违反相关法律法规的规定，不会影响公司财务报表的审计质量。

第二节 公司债券事项

一、债券基本信息

单位：亿元币种：人民币

1、债券代码	136034
2、债券简称	15沪国资
3、债券名称	上海国有资产经营有限公司2015年公司债券（第一期）
4、发行日	2015年11月11日
5、是否设置回售条款	否
6、最近回售日	
7、到期日	2020年11月11日
8、债券余额	30
9、截至报告期末的票面利率（%）	4.00
10、还本付息方式	按年付息、到期一次还本；利息每年支付一次，最后一期利息随本金一起支付。
11、上市或转让的交易场所	上海证券交易所
12、投资者适当性安排	面向公众投资者交易的债券
13、报告期内付息兑付情况	2019年11月11日已支付2018年11月11日至2019年11月10日的债券利息。
14、报告期内调整票面利率选择权的触发及执行情况	无
15、报告期内投资者回售选择权的触发及执行情况	无

16、报告期内发行人赎回选择权的触发及执行情况	无
17、报告期内可交换债权中的交换选择权的触发及执行情况	无
18、报告期内其他特殊条款的触发及执行情况	无

1、债券代码	132005
2、债券简称	15 国资 EB
3、债券名称	上海国有资产经营有限公司 2015 年可交换公司债券
4、发行日	2015 年 12 月 8 日
5、是否设置回售条款	否
6、最近回售日	
7、到期日	2020 年 12 月 8 日
8、债券余额	20
9、截至报告期末的票面利率 (%)	1.70
10、还本付息方式	按年付息、到期一次还本；利息每年支付一次，最后一期利息随本金一起支付。
11、上市或转让的交易场所	上海证券交易所
12、投资者适当性安排	面向公众投资者交易的债券
13、报告期内付息兑付情况	2019年12月9日已支付2018年12月8日至2019年12月7日的债券利息。
14、报告期内调整票面利率选择权的触发及执行情况	无
15、报告期内投资者回售选择权的触发及执行情况	无
16、报告期内发行人赎回选择权的触发及执行情况	无
17、报告期内可交换债权中的交换选择权的触发及执行情况	公司2015年可交换公司债券换股期限自2016年12月9日起至2020年12月8日止，报告期内未发生换股。
18、报告期内其他特殊条款的触发及执行情况	换股价格自2019年7月26日起由36.65元/股调整为35.66元/股

1、债券代码	136159
2、债券简称	16 沪国资
3、债券名称	上海国有资产经营有限公司 2016 年公司债券（第一期）
4、发行日	2016 年 1 月 15 日
5、是否设置回售条款	否
6、最近回售日	
7、到期日	2021 年 1 月 15 日
8、债券余额	10
9、截至报告期末的票面利率 (%)	3.00
10、还本付息方式	按年付息、到期一次还本；利息每年支付一次，最后一期利息随本金一起支付。
11、上市或转让的交易场所	上海证券交易所
12、投资者适当性安排	面向公众投资者交易的债券

13、报告期内付息兑付情况	2019年1月15日已支付2018年1月15日至2019年1月14日的债券利息。
14、报告期内调整票面利率选择权的触发及执行情况	无
15、报告期内投资者回售选择权的触发及执行情况	无
16、报告期内发行人赎回选择权的触发及执行情况	无
17、报告期内可交换债权中的交换选择权的触发及执行情况	无
18、报告期内其他特殊条款的触发及执行情况	无

1、债券代码	143275
2、债券简称	17 沪国 01
3、债券名称	上海国有资产经营有限公司2017年公司债券（第一期）
4、发行日	2017年9月5日
5、是否设置回售条款	否
6、最近回售日	
7、到期日	2022年9月5日
8、债券余额	15
9、截至报告期末的票面利率（%）	4.90
10、还本付息方式	按年付息、到期一次还本；利息每年支付一次，最后一期利息随本金一起支付。
11、上市或转让的交易场所	上海证券交易所
12、投资者适当性安排	面向公众投资者交易的债券
13、报告期内付息兑付情况	2019年9月5日已支付2018年9月5日至2019年9月4日的债券利息。
14、报告期内调整票面利率选择权的触发及执行情况	无
15、报告期内投资者回售选择权的触发及执行情况	无
16、报告期内发行人赎回选择权的触发及执行情况	无
17、报告期内可交换债权中的交换选择权的触发及执行情况	无
18、报告期内其他特殊条款的触发及执行情况	无

1、债券代码	143588
2、债券简称	18 沪国 01
3、债券名称	上海国有资产经营有限公司2018年公司债券（第一期）
4、发行日	2018年4月23日
5、是否设置回售条款	否
6、最近回售日	
7、到期日	2023年4月23日
8、债券余额	10

9、截至报告期末的票面利率 (%)	4.90
10、还本付息方式	按年付息、到期一次还本；利息每年支付一次，最后一期利息随本金一起支付。
11、上市或转让的交易场所	上海证券交易所
12、投资者适当性安排	面向公众投资者交易的债券
13、报告期内付息兑付情况	2019年4月23日已支付2018年4月23日至2019年4月22日的债券利息。
14、报告期内调整票面利率选择权的触发及执行情况	无
15、报告期内投资者回售选择权的触发及执行情况	无
16、报告期内发行人赎回选择权的触发及执行情况	无
17、报告期内可交换债权中的交换选择权的触发及执行情况	无
18、报告期内其他特殊条款的触发及执行情况	无

1、债券代码	155336
2、债券简称	19沪国01
3、债券名称	上海国有资产经营有限公司2019年公开发行公司债券(第一期)(品种一)
4、发行日	2019年6月19日
5、是否设置回售条款	否
6、最近回售日	
7、到期日	2022年6月19日
8、债券余额	9
9、截至报告期末的票面利率 (%)	3.78
10、还本付息方式	按年付息、到期一次还本；利息每年支付一次，最后一期利息随本金一起支付。
11、上市或转让的交易场所	上海证券交易所
12、投资者适当性安排	面向合格投资者交易的债券
13、报告期内付息兑付情况	无
14、报告期内调整票面利率选择权的触发及执行情况	无
15、报告期内投资者回售选择权的触发及执行情况	无
16、报告期内发行人赎回选择权的触发及执行情况	无
17、报告期内可交换债权中的交换选择权的触发及执行情况	无
18、报告期内其他特殊条款的触发及执行情况	无

1、债券代码	155475
2、债券简称	19沪国02

3、债券名称	上海国有资产经营有限公司 2019 年公开发行公司债券(第一期)(品种二)
4、发行日	2019 年 6 月 19 日
5、是否设置回售条款	否
6、最近回售日	
7、到期日	2024 年 6 月 19 日
8、债券余额	6
9、截至报告期末的票面利率(%)	4.10
10、还本付息方式	按年付息、到期一次还本;利息每年支付一次,最后一期利息随本金一起支付。
11、上市或转让的交易场所	上海证券交易所
12、投资者适当性安排	面向合格投资者交易的债券
13、报告期内付息兑付情况	无
14、报告期内调整票面利率选择权的触发及执行情况	无
15、报告期内投资者回售选择权的触发及执行情况	无
16、报告期内发行人赎回选择权的触发及执行情况	无
17、报告期内可交换债权中的交换选择权的触发及执行情况	无
18、报告期内其他特殊条款的触发及执行情况	无

1、债券代码	163387
2、债券简称	20 沪国 01
3、债券名称	上海国有资产经营有限公司 2020 年公开发行公司债券(第一期)(品种一)
4、发行日	2020 年 4 月 13 日
5、是否设置回售条款	否
6、最近回售日	
7、到期日	2025 年 4 月 13 日
8、债券余额	5
9、截至报告期末的票面利率(%)	2.95
10、还本付息方式	按年付息、到期一次还本;利息每年支付一次,最后一期利息随本金一起支付。
11、上市或转让的交易场所	上海证券交易所
12、投资者适当性安排	面向合格投资者交易的债券
13、报告期内付息兑付情况	无
14、报告期内调整票面利率选择权的触发及执行情况	无
15、报告期内投资者回售选择权的触发及执行情况	无
16、报告期内发行人赎回选择权的触发及执行情况	无
17、报告期内可交换债权中的交换选择权的触发及执行情况	无

18、报告期内其他特殊条款的触发及执行情况	无
-----------------------	---

1、债券代码	163388
2、债券简称	20 沪国 02
3、债券名称	上海国有资产经营有限公司 2020 年公开发行公司债券（第一期）（品种二）
4、发行日	2020 年 4 月 13 日
5、是否设置回售条款	否
6、最近回售日	
7、到期日	2030 年 4 月 13 日
8、债券余额	10
9、截至报告期末的票面利率（%）	3.85
10、还本付息方式	按年付息、到期一次还本；利息每年支付一次，最后一期利息随本金一起支付。
11、上市或转让的交易场所	上海证券交易所
12、投资者适当性安排	面向合格投资者交易的债券
13、报告期内付息兑付情况	无
14、报告期内调整票面利率选择权的触发及执行情况	无
15、报告期内投资者回售选择权的触发及执行情况	无
16、报告期内发行人赎回选择权的触发及执行情况	无
17、报告期内可交换债权中的交换选择权的触发及执行情况	无
18、报告期内其他特殊条款的触发及执行情况	无

二、募集资金使用情况

单位：亿元币种：人民币

债券代码：136034

债券简称	15 沪国资
募集资金专项账户运作情况	公司严格遵循公司的资金管理制度及相关法律法规，履行了募集资金使用的相关程序，募集资金专项账户运作良好。
募集资金总额	30
募集资金期末余额	0
募集资金使用金额、使用情况及履行的程序	全部用于偿还农业银行、建设银行、工商银行、交通银行、中信银行、华夏银行、上海信托等12笔贷款。本期公司债券募集资金已全部使用完毕。履行资金使用的公司内部审批流程。
募集资金是否约定全部或部分用于疫情防控	否
募集资金约定用于疫情防控的金额（如有）	

募集资金已实际用于疫情防控的金额（截止报告签发日，如有）	
募集资金用于疫情防控的具体用途（如有）	不适用
募集资金是否存在违规使用及具体情况（如有）	不适用
募集资金违规使用是否已完成整改及整改情况（如有）	不适用

单位：亿元币种：人民币

债券代码：132005

债券简称	15 国资 EB
募集资金专项账户运作情况	公司严格遵循公司的资金管理制度及相关法律法规，履行了募集资金使用的相关程序，募集资金专项账户运作良好。
募集资金总额	20
募集资金期末余额	0
募集资金使用金额、使用情况及履行的程序	10亿用于归还建设银行、光大银行、中国银行、民生银行等贷款，余下募集资金扣除发行费用后用于补充营运资金。本期公司债券募集资金已全部使用完毕。履行资金使用的公司内部审批流程。
募集资金是否约定全部或部分用于疫情防控	否
募集资金约定用于疫情防控的金额（如有）	
募集资金已实际用于疫情防控的金额（截止报告签发日，如有）	
募集资金用于疫情防控的具体用途（如有）	不适用
募集资金是否存在违规使用及具体情况（如有）	不适用
募集资金违规使用是否已完成整改及整改情况（如有）	不适用

单位：亿元币种：人民币

债券代码：136159

债券简称	16 沪国资
募集资金专项账户运作情况	公司严格遵循公司的资金管理制度及相关法律法规，履行了募集资金使用的相关程序，募集资金专项账户运作良好。
募集资金总额	10
募集资金期末余额	0
募集资金使用金额、使用情况及履行的程序	用于偿还上海信托2笔信托贷款。本期公司债券募集资金已全部使用完毕。履行资金使用的公司内部审批流程。
募集资金是否约定全部或部分用于疫情防控	否
募集资金约定用于疫情防控的金额（如有）	
募集资金已实际用于疫情防控的	

金额（截止报告签发日，如有）	
募集资金用于疫情防控的具体用途（如有）	不适用
募集资金是否存在违规使用及具体情况（如有）	不适用
募集资金违规使用是否已完成整改及整改情况（如有）	不适用

单位：亿元币种：人民币

债券代码：143275

债券简称	17 沪国 01
募集资金专项账户运作情况	公司严格遵循公司的资金管理制度及相关法律法规，履行了募集资金使用的相关程序，募集资金专项账户运作良好。
募集资金总额	15
募集资金期末余额	0
募集资金使用金额、使用情况及履行的程序	15亿用于偿还2017年9月12日到期的17沪国资SCP001超短期融资券。履行资金使用的公司内部审批流程。
募集资金是否约定全部或部分用于疫情防控	否
募集资金约定用于疫情防控的金额（如有）	
募集资金已实际用于疫情防控的金额（截止报告签发日，如有）	
募集资金用于疫情防控的具体用途（如有）	不适用
募集资金是否存在违规使用及具体情况（如有）	不适用
募集资金违规使用是否已完成整改及整改情况（如有）	不适用

单位：亿元币种：人民币

债券代码：143588

债券简称	18 沪国 01
募集资金专项账户运作情况	公司严格遵循公司的资金管理制度及相关法律法规，履行了募集资金使用的相关程序，募集资金专项账户运作良好。
募集资金总额	10
募集资金期末余额	0
募集资金使用金额、使用情况及履行的程序	10亿用于归还国际集团委托贷款。履行资金使用的公司内部审批流程。
募集资金是否约定全部或部分用于疫情防控	否
募集资金约定用于疫情防控的金额（如有）	
募集资金已实际用于疫情防控的金额（截止报告签发日，如有）	
募集资金用于疫情防控的具体用途	不适用

途（如有）	
募集资金是否存在违规使用及具体情况（如有）	不适用
募集资金违规使用是否已完成整改及整改情况（如有）	不适用

单位：亿元币种：人民币

债券代码：155336

债券简称	19 沪国 01
募集资金专项账户运作情况	公司严格遵循公司的资金管理制度及相关法律法规，履行了募集资金使用的相关程序，募集资金专项账户运作良好。
募集资金总额	9
募集资金期末余额	0
募集资金使用金额、使用情况及履行的程序	9 亿用于归还全资子公司并购贷款。履行资金使用的公司内部审批流程。
募集资金是否约定全部或部分用于疫情防控	否
募集资金约定用于疫情防控的金额（如有）	
募集资金已实际用于疫情防控的金额（截止报告签发日，如有）	
募集资金用于疫情防控的具体用途（如有）	不适用
募集资金是否存在违规使用及具体情况（如有）	不适用
募集资金违规使用是否已完成整改及整改情况（如有）	不适用

单位：亿元币种：人民币

债券代码：155475

债券简称	19 沪国 02
募集资金专项账户运作情况	公司严格遵循公司的资金管理制度及相关法律法规，履行了募集资金使用的相关程序，募集资金专项账户运作良好。
募集资金总额	6
募集资金期末余额	0
募集资金使用金额、使用情况及履行的程序	9 亿用于归还全资子公司并购贷款。履行资金使用的公司内部审批流程。
募集资金是否约定全部或部分用于疫情防控	否
募集资金约定用于疫情防控的金额（如有）	
募集资金已实际用于疫情防控的金额（截止报告签发日，如有）	
募集资金用于疫情防控的具体用途（如有）	不适用
募集资金是否存在违规使用及具	不适用

体情况（如有）	
募集资金违规使用是否已完成整改及整改情况（如有）	不适用

单位：亿元币种：人民币

债券代码：163387

债券简称	20 沪国 01
募集资金专项账户运作情况	公司严格遵循公司的资金管理制度及相关法律法规，履行了募集资金使用的相关程序，募集资金专项账户运作良好。
募集资金总额	5
募集资金期末余额	0
募集资金使用金额、使用情况及履行的程序	5 亿用于归还上海国际集团委托贷款。履行资金使用的公司内部审批流程。
募集资金是否约定全部或部分用于疫情防控	否
募集资金约定用于疫情防控的金额（如有）	
募集资金已实际用于疫情防控的金额（截止报告签发日，如有）	
募集资金用于疫情防控的具体用途（如有）	不适用
募集资金是否存在违规使用及具体情况（如有）	不适用
募集资金违规使用是否已完成整改及整改情况（如有）	不适用

单位：亿元币种：人民币

债券代码：163388

债券简称	20 沪国 02
募集资金专项账户运作情况	公司严格遵循公司的资金管理制度及相关法律法规，履行了募集资金使用的相关程序，募集资金专项账户运作良好。
募集资金总额	10
募集资金期末余额	0
募集资金使用金额、使用情况及履行的程序	10 亿用于归还上海国际集团委托贷款。履行资金使用的公司内部审批流程。
募集资金是否约定全部或部分用于疫情防控	否
募集资金约定用于疫情防控的金额（如有）	
募集资金已实际用于疫情防控的金额（截止报告签发日，如有）	
募集资金用于疫情防控的具体用途（如有）	不适用
募集资金是否存在违规使用及具体情况（如有）	不适用
募集资金违规使用是否已完成整改	不适用

改及整改情况（如有）	
------------	--

三、报告期内资信评级情况

（一）报告期内最新评级情况

适用 不适用

债券代码	155336、155475
债券简称	19 沪国 01、19 沪国 02
评级机构	上海新世纪资信评估投资服务有限公司
评级报告出具时间	2019年6月10日
评级结果披露地点	上海证券交易所网站
评级结论（主体）	AAA
评级结论（债项）	AAA
评级展望	稳定
是否列入信用观察名单	否
评级标识所代表的含义	偿还债务的能力极强，基本不受经济环境的影响，违约风险极低
与上一次评级结果的对比及对投资者权益的影响（如有）	不变；未对投资者权益产生不利影响

债券代码	136034、132005、136159、143275、143588
债券简称	15 沪国资、15 国资 EB、16 沪国资、17 沪国 01、18 沪国
评级机构	上海新世纪资信评估投资服务有限公司
评级报告出具时间	2019年6月25日
评级结果披露地点	上海证券交易所网站
评级结论（主体）	AAA
评级结论（债项）	AAA
评级展望	稳定
是否列入信用观察名单	否
评级标识所代表的含义	偿还债务的能力极强，基本不受经济环境的影响，违约风险极低
与上一次评级结果的对比及对投资者权益的影响（如有）	不变；未对投资者权益产生不利影响

（二）主体评级差异

适用 不适用

四、增信机制及其他偿债保障措施情况

（一）增信机制及其他偿债保障措施变更情况

适用 不适用

（二）截至报告期末增信机制情况**1. 保证担保****1) 法人或其他组织保证担保**

□适用 √不适用

2) 自然人保证担保

□适用 √不适用

2. 抵押或质押担保

√适用 □不适用

单位：亿元币种：人民币

债券代码：132005

债券简称	15 国资 EB
担保物的名称	公司持有的 1.12 亿股中国太保 A 股股票及其孳息
报告期末担保物账面价值	42.38
担保物评估价值	42.38
评估时点	2019 年 12 月 31 日
报告期末担保物已担保的债务总余额	20
担保物的抵/质押顺序	第一顺位
报告期内担保物的评估、登记、保管等情况	公司将持有的1.12亿股中国太保A股股票及其孳息出质给本次可交换债券持有人，划入债券受托管理人开立的担保及信托专户，并办理了信托登记手续。
担保物的变化情况及对债券持有人利益的影响（如有）	该等股票市值的变化不会对可交换债券持有人利益造成不利影响。
抵/质押在报告期内的执行情况	无变动

3. 其他方式增信

□适用 √不适用

（三）截至报告期末其他偿债保障措施情况

√适用 □不适用

债券代码：136034, 132005, 136159, 143275, 143588, 155336, 155475, 163387, 163388

债券简称	15 沪国资，15 沪国 EB，16 沪国资，17 沪国 01，18 沪国 01，19 沪国 01，19 沪国 02，20 沪国 01，20 沪国 02
其他偿债保障措施概述	设立专门的偿付工作小组，制定并严格执行资金管理计划，充分发挥债券受托管理人的作用，严格履行信息披露义务。
其他偿债保障措施的变化情况及对债券持有人利益的影响（如有）	不适用
报告期内其他偿债保障措施的执行情况	按约定执行
报告期内是否按募集说明书的相关承诺执行	是

五、偿债计划**（一）偿债计划变更情况**

□适用 √不适用

（二）截至报告期末偿债计划情况

√适用 □不适用

债券代码：136034, 132005, 136159, 143275, 143588, 155336, 155475, 163387, 163388

债券简称	15 沪国资, 15 沪国 EB, 16 沪国资, 17 沪国 01, 18 沪国 01, 19 沪国 01, 19 沪国 02, 20 沪国 01, 20 沪国 02
偿债计划概述	本期债券采用每年付息一次的付息方式, 到期一次还本。债券利息的支付和本金的偿付通过证券登记机构等有关机构办理。
偿债计划的变化情况对债券持有人利益的影响 (如有)	不适用
报告期内是否按募集说明书相关承诺执行	是

六、专项偿债账户设置情况

√适用 □不适用

债券代码：136034, 132005, 136159, 143275, 143588, 155336, 155475, 163387, 163388

债券简称	15 沪国资, 15 沪国 EB, 16 沪国资, 17 沪国 01, 18 沪国 01, 19 沪国 01, 19 沪国 02, 20 沪国 01, 20 沪国 02
账户资金的提取情况	正常
专项偿债账户的变更、变化情况以及对债券持有人利益的影响 (如有)	不适用
与募集说明书相关承诺的一致情况	与募集说明书相关承诺一致。

七、报告期内持有人会议召开情况

□适用 √不适用

八、债权代理人履职情况

公司债券存续期内, 债券受托管理人中国国际金融股份有限公司、申万宏源证券有限公司、海通证券股份有限公司严格按照《债券受托管理协议》中的约定, 对公司资信状况、募集资金管理运用情况、公司债券本息偿付情况等进行了持续跟踪, 并督促公司履行债券募集说明书中所约定义务, 积极行使了债券受托管理人职责, 维护债券持有人的合法权益。受托管理人预计将于公司年报披露后两个月内披露报告期的《受托管理事务报告》, 报告内容详见上海证券交易所网站 (<http://www.sse.com.cn>)。

第三节 业务经营和公司治理情况

一、公司业务和经营情况

（一）经营情况分析

1.各业务板块收入成本情况

单位：亿元币种：人民币

业务板块	本期				上年同期			
	收入	成本	毛利率 (%)	收入占比 (%)	收入	成本	毛利率 (%)	收入占比 (%)
应收款项类投资的不良债权资产所得处置收入	13,812.20	-	100.00	39.33	8,695.36	-	100.00	43.28
应收款项类投资的重组业务利息收入	19,598.17	-	100.00	55.80	10,085.85	-	100.00	48.69
租赁	1,145.41	2,731.66	-138.49	3.26	167.40	797.17	-376.20	0.81
咨询	207.63		100.00	0.59	1,433.61		100.00	6.92
其他(主营业务)	91.48		100.00	0.26	21.13		100.00	0.10
利息收入	268.09		100.00	0.76				
其他(其他业务)					40.92	35.64	12.92	0.20
合计	35,122.97	2,731.66	92.22	100.00	20,444.27	832.81	95.98	100.00

2.各主要产品、服务收入成本情况

□适用 √不适用

不适用的理由：公司收入构成主要来源于应收款项类投资；成本构成主要来源于租赁。

3.经营情况分析

各业务板块、各产品服务中营业收入、营业成本、毛利率等指标变动比例超过 30%以上的，发行人应当结合业务情况，说明相关变动的的原因。

业务板块	收入变动比例	变动原因
应收款项类投资的不良债权资产所得处置收入	59%	主要系报告期间公司不良资产包完成了清收并获得收益
应收款项类投资的重组业务利息收入	94%	主要系公司新增重组业务并实现收益 3778 万元
租赁	584%	主要系公司下设物业对外起租
咨询	-86%	主要系子公司咨询业务收入较

		上年减少
其他(主营业务)	333%	主要系子公司对外租赁房屋水电费收入增长
利息收入	100%	主要系公司收到借款利息增加
其他（其他业务）	-100%	主要系子公司其他收入减少

二、公司本年度新增重大投资状况

适用 不适用

三、与主要客户业务往来时是否发生严重违约

适用 不适用

四、公司治理情况

（一）公司是否存在与控股股东之间不能保证独立性、不能保持自主经营能力的情况：

是 否

与控股股东之间在业务、人员、资产、机构、财务等方面的独立性的机制安排说明：

上海国有资产经营有限公司根据沪府[1999]53号文，于1999年9月24日在上海市工商行政管理局注册成立。公司股东为上海国际集团有限公司，持股比例为100%。公司依法开展经营活动，与国际集团有限公司在资产、业务、人员、机构和财务等方面相互独立。

（一）资产独立情况

公司拥有完整的企业法人财产权，独立拥有与经营有关的主要设备、房产等资产，不存在实际控制人占用、支配公司资产的情况。公司的主要资产均有明确的资产权属，并具有相应的处置权。

（二）业务独立情况

公司在股东授权的范围内实行独立核算、自主经营、自负盈亏。公司拥有完整的经营决策权和实施权，拥有开展业务所必要的人员、资金和设备，能够独立自主地进行生产和经营活动，具有独立面对市场并经营的能力。

（三）人员独立情况

公司的高级管理人员均按照有关规定通过合法程序产生。公司的高级管理人员并不在政府部门担任重要职务。公司设有独立的劳动、人事、工资管理体系，设立了人事管理部门，独立履行人事职责。

（四）机构独立情况

公司设立了健全的组织机构体系，建立规范的现代企业制度。公司组织机构健全，运作正常有序，能正常行使经营管理职权，与出资人不存在机构混同的情形。

（五）财务独立情况

公司设立了独立的财务会计部门，配备了专职的财务人员，建立了完善的会计核算体系和财务会计管理制度。公司认真执行国家财经政策及相关法规制度，独立进行财务决策，严格按照《会计法》及《企业会计准则》的规定处理会计事项。

(二) 是否存在违规为控股股东、实际控制人及其关联方提供担保的情形

是 否

(三) 公司治理结构、内部控制是否存在其他违反《公司法》、公司章程规定的情况

是 否

(四) 发行人报告期内是否存在违反募集说明书相关约定或承诺的情况

是 否

五、非经营性往来占款或资金拆借

1. 报告期内是否发生过非经营性往来占款或资金拆借的情形：

是 否

2. 本报告期末未收回的非经营性往来占款和资金拆借是否超过合并口径净资产的 10%

是 否

第四节 财务情况

一、财务报告审计情况

标准无保留意见 其他审计意见

二、会计政策、会计估计变更或重大会计差错更正

适用 不适用

(一) 会计政策变更

财政部于 2019 年 4 月发布了《关于修订印发 2019 年度一般企业财务报表格式的通知》（财会[2019]6 号）（以下简称“财务报表格式”），执行企业会计准则的企业应按照企业会计准则和该通知的要求编制财务报表。

(二) 会计政策变更的影响

根据财务报表格式的要求，本公司将“应收票据及应收账款”拆分列示为“应收票据”和“应收账款”两个项目，将“应付票据及应付账款”拆分列示为“应付票据”和“应付账款”两个项目。该会计政策变更对合并及公司净利润和股东权益无影响。

三、主要会计数据和财务指标

(一) 主要会计数据和财务指标（包括但不限于）

单位：亿元币种：人民币

序号	项目	本期末	上年末	变动比例 (%)	变动比例超过 30%的, 说明原因
1	总资产	906.89	774.23	17.14	-
2	总负债	352.34	338.52	4.08	-
3	净资产	554.55	435.70	27.28	-
4	归属母公司股东的净资产	554.55	435.70	27.28	-
5	资产负债率 (%)	38.85	43.72	-11.14	-
6	扣除商誉及无形资产后的	38.85	43.73	-11.14	-

序号	项目	本期末	上年末	变动比例 (%)	变动比例超过30%的, 说明原因
	资产负债率 (%)				
7	流动比率	0.74	1.04	-28.85	-
8	速动比率	0.74	1.04	-28.85	-
9	期末现金及现金等价物余额	12.41	16.06	-22.75	-

序号	项目	本期	上年同期	变动比例 (%)	变动比例超过30%的, 说明原因
1	营业收入	3.51	2.07	69.56	主要系金融企业不良资产收购处置业务规模扩大所致
2	营业成本	10.77	10.95	-1.62	-
3	利润总额	12.08	23.00	-47.46	主要系公司处置可供出售金融资产等取得的投资收益减少所致
4	净利润	12.66	20.12	-37.08	主要系公司处置可供出售金融资产等取得的投资收益减少所致
5	扣除非经常性损益后净利润	12.65	20.12	-37.09	主要系公司处置可供出售金融资产等取得的投资收益减少所致
6	归属母公司股东的净利润	12.66	20.12	-37.08	主要系公司处置可供出售金融资产等取得的投资收益减少所致
7	息税折旧摊销前利润 (EBITDA)	21.63	32.03	-32.47	主要系公司利润有所下滑
8	经营活动产生的现金流净额	2.82	-17.25	-116.37	主要系公司处置不良资产包获得的现金流入所致
9	投资活动产生的现金流净额	23.67	-15.97	-248.23	系公司处置项目回笼资金增加
10	筹资活动产生的现金流净额	-30.15	38.99	-177.34	主要系偿还银行借款、支付利息及债券承销费支出增加。
11	应收账款周转率	1,684.71	745.88	125.87	主要系营业收入增加1.44亿, 应收账款全额收回
12	存货周转率	0.00	0.00	0.00	-
13	EBITDA 全部债务比	0.11	0.11	0.00	-
14	利息保障倍数	2.31	3.58	-35.47	主要系公司利润有所下滑

15	现金利息保障倍数	1.37	-4.82	-128.39	主要系公司处置不良资产包获得的现金流入所致
16	EBITDA 利息倍数	2.34	3.59	-34.82	主要系公司利润有所下滑
17	贷款偿还率（%）	100.00	100.00	0.00	-
18	利息偿付率（%）	100.00	100.00	0.00	-
-					
-					

说明 1：非经常性损益是指与公司正常经营业务无直接关系，以及虽与正常经营业务相关，但由于其性质特殊和偶发性，影响报表使用人对公司经营业绩和盈利能力做出正常判断的各项交易和事项产生的损益。具体内容按《公开发行证券的公司信息披露解释性公告第 1 号——非经常性损益（2008）》执行。

说明 2：EBITDA=息税前利润（EBIT）+折旧费用+摊销费用

（二） 主要会计数据和财务指标的变动原因

详见上表

四、资产情况

（一） 主要资产情况及其变动原因

1.主要资产情况

单位：亿元币种：人民币

资产项目	本期末余额	上年末或募集说明书的报告期末余额	变动比例（%）	变动比例超过 30% 的，说明原因
货币资金	12.41	16.06	-22.75	-
以公允价值计量且其变动计入当期损益的金融资产	38.55	37.17	3.72	-
其他应收款	4.03	5.62	-28.18	-
其他流动资产	36.18	31.06	16.51	-
可供出售金融资产	806.86	675.71	19.41	-
投资性房地产	5.81	6.16	-5.75	-
固定资产	0.87	0.92	-4.93	-
递延所得税资产	1.65	1.04	58.53	主要系公司计提可供出售金融资产减资准备确认的递延所得税资产 0.6 亿

2.主要资产变动的的原因

详见上表

（二） 资产受限情况

1. 各类资产受限情况

√适用 □不适用

单位：亿元币种：人民币

受限资产账面价值总额：45.7510000000

受限资产	账面价值	评估价值（如有）	所担保债务的主体、类别及金额（如有）	由于其他原因受限的情况（如有）
其他应收款	3.95	-	-	质押的发债股权中国太保的分红及换股保证金
可供出售金融资产	41.80	-	-	公司发行的15国资产EB可交换债，用1.12亿股中国太保股份进行担保质押
合计	45.75	-	-	-

2. 发行人所持子公司股权的受限情况

报告期（末）母公司口径营业总收入或资产总额低于合并口径相应金额 50%

适用 不适用

五、负债情况

（一）主要负债情况及其变动原因

1. 主要负债情况

单位：亿元币种：人民币

负债项目	本期末余额	上年末或募集说明书的报告期末余额	变动比例（%）	变动比例超过 30% 的，说明原因
短期借款	56.14	47.84	17.35	-
预收款项	2.30	2.85	-19.39	-
其他应付款	2.71	2.14	26.58	-
一年内到期的非流动负债	51.30	7.47	586.40	主要系一年内到期的应付债券增加所致
其他流动负债	10.00	25.00	-60.00	主要系公司短期应付债券减少所致
长期借款	20.23	47.77	-57.66	主要系公司信用借款及担保借款减少所致
应付债券	70.37	101.14	-30.42	主要系公司债券增加所致
递延所得税负债	138.58	103.19	34.30	主要系公司计入其他综合收益的可供出售金融资产公允价值增多，导致公司递延所得税负债相应增加

2. 主要负债变动的原因

详见上表

3. 发行人在报告期内是否尚未到期或到期未能全额兑付的境外负债

适用 不适用

（二） 报告期内是否存在新增逾期有息债务且单笔债务 1000 万元的情况

□是 √否

（三） 上个报告期内逾期有息债务的进展情况

不适用

（四） 截至报告期末可对抗第三人的优先偿付负债情况

无

（五） 所获银行授信情况

单位：万元 币种：人民币

银行名称	综合授信额度	已使用情况	剩余额度
工商银行	300,000	220,500	79,500
浦发银行	70,000	20,000	50,000
中信银行	300,000	48,000	252,000
建设银行	250,000	25,000	225,000
交通银行	70,000	0	70,000
中国银行	100,000	20,000	80,000
招商银行	200,000	37,000	163,000
光大银行	50,000	0	50,000
上海银行	200,000	10,000	190,000
农业银行	210,000	55,000	155,000
邮储银行	150,000	8,000	142,000
浙商银行	150,000	0	150,000
上海农商行	150,000	20,000	130,000
中国银行	30,000	30,000	0
中信银行	50,000	0	50,000
工商银行	120,000	99,250	20,750
上海银行	100,000	36,700	63,300
民生银行	100,000	0	100,000
交通银行	50,000	0	50,000
浦发银行	60,000	0	60,000
农业银行	40,000	40,000	0
招商银行	30,000	18,700	11,300
	77,000	77,000	0
合计	2,857,000	-	2,091,850

上年末银行授信总额度：2,627,100万元，本报告期末银行授信总额度2,857,000万元，本报告期银行授信额度变化情况：229,900万元

六、利润及其他损益来源情况

单位：亿元币种：人民币

报告期利润总额：12.08亿元

报告期非经常性损益总额：0.0038亿元

报告期公司利润构成或利润来源的重大变化源自非主要经营业务：√适用 □不适用

科目	金额	形成原因	属于非经常性损益的金额	可持续性
投资收益	21.43	公司收入来源于被投资企业的现金分红以及出售可供出售金融资产后带来的投资收益，被计于投资收益项下	0.00	具有可持续性
公允价值变动损益	-	-	-	-
资产减值损失	2.40	坏账准备和可供出售金融资产减值损失	-	不具有可持续性
营业外收入	0.004	非流动资产报废利得、政府补助及其他	0.004	不具有可持续性
营业外支出	0.013	对外捐赠和其他支出	0.00	不具有可持续性

七、对外担保情况

报告期末对外担保的余额：0.00 亿元

公司报告期对外担保的增减变动情况：0.00 亿元

尚未履行及未履行完毕的对外担保总额是否超过报告期末净资产 30%：是 否

第五节 重大事项

一、关于重大诉讼、仲裁或受到重大行政处罚的事项

适用 不适用

二、关于破产相关事项

适用 不适用

三、关于司法机关调查事项

适用 不适用

四、其他重大事项的信息披露

无

第六节 特定品种债券应当披露的其他事项

一、发行人为可交换债券发行人

√适用 □不适用

单位：亿元币种：人民币

债券代码	132005
债券简称	15 国资 EB
债券余额	20
换股价格历次调整或修正情况	因可交换公司债券预备用于交换的股票上市公司中国太保2015年度利润分配事项，15国资EB换股价格于2016年8月12日由39.88元/股调整为38.34元/股； 因可交换公司债券预备用于交换的股票上市公司中国太保2016年度利润分配事项，15国资EB换股价格于2017年8月4日由38.34元/股调整为37.58元/股； 因可交换公司债券预备用于交换的股票上市公司中国太保2017年度利润分配事项，15国资EB换股价格于2018年8月10日由37.58元/股调整为36.65元/股； 因可交换公司债券预备用于交换的股票上市公司中国太保2018年度利润分配事项，15国资EB换股价格自2019年7月26日由36.65元/股调整为35.66元/股。
填报日	2019年12月31日
最新换股价格（元）	35.66
发行后累计换股情况	0
预备用于交换的股票数量	112,000,000
预备用于交换的股票市值	42.38
预备用于交换的股票市值与可交换债券余额的比例	2.12
质押物基本情况（包括为本期债券质押的标的股票、现金、固定资产等）	公司持有的 1.12 亿股中国太保 A 股股票及其孳息合计 46.45 亿元
质押物价值与可交换债券余额的比例	232.27%
可交换债券赎回及回售情况（如有）	无

二、发行人为非上市公司非公开发行可转换公司债券发行人

□适用 √不适用

三、发行人为绿色/一带一路/扶贫专项公司债券发行人

□适用 √不适用

四、发行人为永续期公司债券发行人

□适用 √不适用

五、其他特定品种债券事项

无

第七节 发行人认为应当披露的其他事项

无

第八节 备查文件目录

一、载有公司负责人、主管会计工作负责人、会计机构负责人（会计主管人员）签名并盖章的财务报表；

二、载有会计师事务所盖章、注册会计师签名并盖章的审计报告原件（如有）；

三、报告期内在中国证监会指定网站上公开披露过的所有公司文件的正本及公告的原稿；

四、按照境内外其他监管机构、交易场所等的要求公开披露的年度报告、年度财务信息。

（以下无正文）

(以下无正文，为上海国有资产经营有限公司公司债券 2019 年年度报告盖章页)



财务报表

附件一： 发行人财务报表

合并资产负债表 2019年12月31日

编制单位:股份有限公司

单位:元币种:人民币

项目	2019年12月31日	2018年12月31日
流动资产:		
货币资金	1,240,700,294.39	1,606,104,682.45
结算备付金		
拆出资金		
交易性金融资产		
以公允价值计量且其变动计入当期损益的金融资产	3,855,306,116.42	3,717,052,305.81
衍生金融资产		
应收票据		
应收账款		416,961.82
应收款项融资		
预付款项	2,578,003.42	838,856.33
应收保费		
应收分保账款		
应收分保合同准备金		
其他应收款	403,353,404.92	561,614,638.61
其中: 应收利息		
应收股利		
买入返售金融资产		
存货		
合同资产		
持有待售资产		
一年内到期的非流动资产		
其他流动资产	3,618,439,204.22	3,105,659,322.42
流动资产合计	9,120,377,023.37	8,991,686,767.44
非流动资产:		
发放贷款和垫款		
债权投资		
可供出售金融资产	80,686,200,817.47	67,570,726,528.99
其他债权投资		
持有至到期投资		
长期应收款		
长期股权投资	6,863,032.99	5,503,055.56

其他权益工具投资		
其他非流动金融资产		
投资性房地产	580,909,996.39	616,368,558.91
固定资产	87,119,378.99	91,633,686.35
在建工程		
生产性生物资产		
油气资产		
使用权资产		
无形资产	2,266,160.49	2,323,611.69
开发支出		
商誉		
长期待摊费用	19,019,846.08	19,002,220.41
递延所得税资产	165,176,736.00	104,195,190.94
其他非流动资产	21,066,400.00	21,066,400.00
非流动资产合计	81,568,622,368.41	68,430,819,252.85
资产总计	90,688,999,391.78	77,422,506,020.29
流动负债：		
短期借款	5,614,000,000.0	4,784,000,000.00
向中央银行借款		
拆入资金		
交易性金融负债		
以公允价值计量且其变动计入当期损益的金融负债		
衍生金融负债		
应付票据		
应付账款	7,147,976.44	50,816,719.58
预收款项	229,571,274.54	284,780,902.99
合同负债		
卖出回购金融资产款		
吸收存款及同业存放		
代理买卖证券款		
代理承销证券款		
应付职工薪酬	55,413,675.75	46,288,238.84
应交税费	7,095,805.96	11,021,397.75
其他应付款	271,389,964.73	214,409,492.65
其中：应付利息	233,930,315.77	202,340,138.89
应付股利	37,459,648.96	12,069,353.76
应付手续费及佣金		
应付分保账款		
持有待售负债		
一年内到期的非流动负债	5,130,107,857.54	747,390,000.00
其他流动负债	1,000,000,000.00	2,500,000,000.00

流动负债合计	12,314,726,554.96	8,638,706,751.81
非流动负债:		
保险合同准备金		
长期借款	2,022,500,000.00	4,777,350,000.00
应付债券	7,037,396,369.84	10,113,992,093.52
其中: 优先股		
永续债		
租赁负债		
长期应付款	1,520,085.22	3,656,320.13
长期应付职工薪酬		
预计负债		
递延收益		
递延所得税负债	13,858,043,440.99	10,318,552,242.06
其他非流动负债		
非流动负债合计	22,919,459,896.05	25,213,550,655.71
负债合计	35,234,186,451.01	33,852,257,407.52
所有者权益(或股东权益):		
实收资本(或股本)	5,500,000,000.00	5,500,000,000.00
其他权益工具		
其中: 优先股		
永续债		
资本公积	1,713,812,698.84	1,713,812,698.84
减: 库存股		
其他综合收益	41,574,129,887.41	30,955,656,720.33
专项储备		
盈余公积	581,435,678.54	466,991,840.12
一般风险准备		
未分配利润	6,085,143,244.96	4,933,769,786.07
归属于母公司所有者权益(或股东权益)合计	55,454,521,509.75	43,570,231,045.36
少数股东权益	291,431.02	17,567.41
所有者权益(或股东权益)合计	55,454,812,940.77	43,570,248,612.77
负债和所有者权益(或股东权益)总计	90,688,999,391.78	77,422,506,020.29

法定代表人: 周磊 主管会计工作负责人: 姚海岚 会计机构负责人: 徐聆

母公司资产负债表

2019年12月31日

编制单位: 上海国有资产经营有限公司

单位: 元 币种: 人民币

项目	2019年12月31日	2018年12月31日
----	-------------	-------------

流动资产：		
货币资金	465,739,736.50	1,166,830,449.15
交易性金融资产		
以公允价值计量且其变动计入当期损益的金融资产	3,855,306,116.42	3,464,552,305.81
衍生金融资产		
应收票据		
应收账款		
应收款项融资		
预付款项	1,183,087.87	177,877.36
其他应收款	399,070,043.45	802,768,699.28
其中：应收利息		
应收股利		
存货		
合同资产		
持有待售资产		
一年内到期的非流动资产		
其他流动资产	3,179,337,875.84	2,462,387,377.83
流动资产合计	7,900,636,860.08	7,896,716,709.43
非流动资产：		
债权投资		
可供出售金融资产	62,546,665,150.16	52,611,920,814.26
其他债权投资		
持有至到期投资		
长期应收款		
长期股权投资	5,423,715,609.72	4,647,012,859.60
其他权益工具投资		
其他非流动金融资产		
投资性房地产		
固定资产	10,041,292.53	13,540,997.75
在建工程		
生产性生物资产		
油气资产		
使用权资产		
无形资产	2,266,160.49	2,236,937.25
开发支出		
商誉		
长期待摊费用		
递延所得税资产	79,532,375.54	79,387,383.78
其他非流动资产	2,200,000,000.00	1,205,000,000.00
非流动资产合计	70,262,220,588.44	58,559,098,992.64
资产总计	78,162,857,448.52	66,455,815,702.07

流动负债：		
短期借款	4,647,000,000.00	3,850,000,000.00
交易性金融负债		
以公允价值计量且其变动计入当期损益的金融负债		
衍生金融负债		
应付票据		
应付账款		
预收款项	3,000,000.00	64,320,974.88
合同负债		
应付职工薪酬	18,760,393.84	16,112,259.74
应交税费	1,781,297.13	1,567,422.68
其他应付款	245,811,703.39	206,614,690.58
其中：应付利息		
应付股利		
持有待售负债		
一年内到期的非流动负债	5,117,107,857.54	584,390,000.00
其他流动负债	1,000,000,000.00	2,500,000,000.00
流动负债合计	11,033,461,251.90	7,223,005,347.88
非流动负债：		
长期借款	1,462,000,000.00	2,423,850,000.00
应付债券	6,987,396,369.84	10,063,992,093.52
其中：优先股		
永续债		
租赁负债		
长期应付款	1,520,085.22	3,656,320.13
长期应付职工薪酬		
预计负债		
递延收益		
递延所得税负债	11,884,258,988.86	9,186,076,634.64
其他非流动负债		
非流动负债合计	20,335,175,443.92	21,677,575,048.29
负债合计	31,368,636,695.82	28,900,580,396.17
所有者权益（或股东权益）：		
实收资本（或股本）	5,500,000,000.00	5,500,000,000.00
其他权益工具		
其中：优先股		
永续债		
资本公积	1,016,764,107.19	1,016,764,107.19
减：库存股		
其他综合收益	35,652,776,966.45	27,558,229,903.80
专项储备		

盈余公积	581,435,678.54	466,991,840.12
未分配利润	4,043,244,000.52	3,013,249,454.79
所有者权益（或股东权益）合计	46,794,220,752.70	37,555,235,305.90
负债和所有者权益（或股东权益）总计	78,162,857,448.52	66,455,815,702.07

法定代表人：周磊主管会计工作负责人：姚海岚会计机构负责人：徐聆

合并利润表
2019年1—12月

单位：元币种：人民币

项目	2019年度	2018年度
一、营业总收入	351,229,652.76	207,142,746.17
其中：营业收入	351,229,652.76	207,142,746.17
利息收入		
已赚保费		
手续费及佣金收入		
二、营业总成本	1,077,234,688.57	1,041,950,096.41
其中：营业成本	27,316,647.22	8,328,096.87
利息支出		
手续费及佣金支出		
退保金		
赔付支出净额		
提取保险责任准备金净额		
保单红利支出		
分保费用		
税金及附加	9,658,108.38	4,263,594.76
销售费用		
管理费用	163,515,004.48	154,480,162.97
研发费用		
财务费用	876,744,928.49	874,878,241.81
其中：利息费用	922,736,057.68	891,669,344.43
利息收入	51,408,244.18	26,205,502.70
加：其他收益	32,049,410.69	9,500,000.00
投资收益（损失以“-”号填列）	2,143,034,334.67	3,178,117,886.03
其中：对联营企业和合营企业的投资收益	609,977.43	-5,696,944.44
以摊余成本计量的金融资产终止确认收益		
汇兑收益（损失以“-”号填列）		

净敞口套期收益（损失以“-”号填列）		
公允价值变动收益（损失以“-”号填列）		
信用减值损失（损失以“-”号填列）		
资产减值损失（损失以“-”号填列）	-239,993,673.77	-53,308,351.75
资产处置收益（损失以“-”号填列）		393,924.98
三、营业利润（亏损以“-”号填列）	1,209,085,035.78	2,299,896,109.02
加：营业外收入	376,824.30	1,885,797.74
减：营业外支出	1,259,965.97	2,019,806.50
四、利润总额（亏损总额以“-”号填列）	1,208,201,894.11	2,299,762,100.26
减：所得税费用	-57,614,998.84	287,816,624.04
五、净利润（净亏损以“-”号填列）	1,265,816,892.95	2,011,945,476.22
（一）按经营持续性分类		
1.持续经营净利润（净亏损以“-”号填列）	1,265,816,892.95	2,011,945,476.22
2.终止经营净利润（净亏损以“-”号填列）		
（二）按所有权归属分类		
1.归属于母公司股东的净利润（净亏损以“-”号填列）	1,265,817,297.31	2,011,944,954.27
2.少数股东损益（净亏损以“-”号填列）	-404.36	521.95
六、其他综合收益的税后净额	10,618,473,596.57	-12,475,907,376.05
（一）归属母公司所有者的其他综合收益的税后净额	10,618,473,167.08	-12,475,907,267.45
1.不能重分类进损益的其他综合收益		
（1）重新计量设定受益计划变动额		
（2）权益法下不能转损益的其他综合收益		
（3）其他权益工具投资公允价值变动		
（4）企业自身信用风险公允价值变动		
2.将重分类进损益的其他综合收益	10,618,473,167.08	-12,475,907,267.45

(1) 权益法下可转损益的其他综合收益		
(2) 其他债权投资公允价值变动		
(3) 可供出售金融资产公允价值变动损益	10,580,709,393.28	-12,485,642,057.83
(4) 金融资产重分类计入其他综合收益的金额		
(5) 持有至到期投资重分类为可供出售金融资产损益		
(6) 其他债权投资信用减值准备		
(7) 现金流量套期储备(现金流量套期损益的有效部分)		
(8) 外币财务报表折算差额		
(9) 其他	37,763,773.80	9,734,790.38
(二) 归属于少数股东的其他综合收益的税后净额	429.49	-108.60
七、综合收益总额	11,884,290,489.52	-10,463,961,899.83
(一) 归属于母公司所有者的综合收益总额	11,884,290,464.39	-10,463,962,313.18
(二) 归属于少数股东的综合收益总额	25.13	413.35
八、每股收益:		
(一) 基本每股收益(元/股)		
(二) 稀释每股收益(元/股)		

本期发生同一控制下企业合并的,被合并方在合并前实现的净利润为:0.00元,上期被合并方实现的净利润为:0.00元。

法定代表人:周磊 主管会计工作负责人:姚海岚 会计机构负责人:徐聆

母公司利润表
2019年1—12月

单位:元币种:人民币

项目	2019年度	2018年度
一、营业收入	336,411,421.11	233,396,745.04
减:营业成本		
税金及附加	2,703,493.66	1,934,464.43
销售费用		
管理费用	97,278,262.35	81,738,074.91
研发费用		
财务费用	708,166,800.17	653,201,400.00
其中:利息费用	747,001,098.69	663,496,432.67
利息收入	44,137,616.28	18,931,305.62
加:其他收益	31,890,000.00	9,500,000.00

投资收益（损失以“-”号填列）	1,585,685,286.87	1,578,465,919.62
其中：对联营企业和合营企业的投资收益		
以摊余成本计量的金融资产终止确认收益		
净敞口套期收益（损失以“-”号填列）		
公允价值变动收益（损失以“-”号填列）		
信用减值损失（损失以“-”号填列）		
资产减值损失（损失以“-”号填列）	-579,967.01	-642,351.75
资产处置收益（损失以“-”号填列）		248,567.43
二、营业利润（亏损以“-”号填列）	1,145,258,184.79	1,084,094,941.00
加：营业外收入	290,073.57	388,045.57
减：营业外支出	1,254,865.97	2,011,104.97
三、利润总额（亏损总额以“-”号填列）	1,144,293,392.39	1,082,471,881.60
减：所得税费用	-144,991.76	-160,587.94
四、净利润（净亏损以“-”号填列）	1,144,438,384.15	1,082,632,469.54
（一）持续经营净利润（净亏损以“-”号填列）	1,144,438,384.15	1,082,632,469.54
（二）终止经营净利润（净亏损以“-”号填列）		
五、其他综合收益的税后净额	8,094,547,062.65	-9,174,340,810.17
（一）不能重分类进损益的其他综合收益		
1.重新计量设定受益计划变动额		
2.权益法下不能转损益的其他综合收益		
3.其他权益工具投资公允价值变动		
4.企业自身信用风险公允价值变动		
（二）将重分类进损益的其他综合收益	8,094,547,062.65	-9,174,340,810.17
1.权益法下可转损益的其他综合收益		

2.其他债权投资公允价值变动		
3.可供出售金融资产公允价值变动损益	8,067,957,700.40	-9,184,723,822.66
4.金融资产重分类计入其他综合收益的金额		
5.持有至到期投资重分类为可供出售金融资产损益		
6.其他债权投资信用减值准备		
7.现金流量套期储备（现金流量套期损益的有效部分）		
8.外币财务报表折算差额		
9.其他	26,589,362.25	10,383,012.49
六、综合收益总额	9,238,985,446.80	-8,091,708,340.63
七、每股收益：		
（一）基本每股收益(元/股)		
（二）稀释每股收益(元/股)		

法定代表人：周磊主管会计工作负责人：姚海岚会计机构负责人：徐聆

合并现金流量表

2019年1—12月

单位：元币种：人民币

项目	2019年度	2018年度
一、经营活动产生的现金流量：		
销售商品、提供劳务收到的现金	311,904,099.38	25,551,804.73
客户存款和同业存放款项净增加额	1,634,608,774.75	883,957,551.13
向中央银行借款净增加额		
向其他金融机构拆入资金净增加额		
收到原保险合同保费取得的现金		
收到再保业务现金净额		
保户储金及投资款净增加额		
收取利息、手续费及佣金的现金		
拆入资金净增加额		
回购业务资金净增加额		
代理买卖证券收到的现金净额		
收到的税费返还	172,902.94	
收到其他与经营活动有关的现金	338,902,923.46	277,472,869.78

经营活动现金流入小计	2,285,588,700.53	1,186,982,225.64
购买商品、接受劳务支付的现金	3,516,022.72	4,718,429.19
客户贷款及垫款净增加额	1,778,000,000.00	2,183,189,858.92
存放中央银行和同业款项净增加额		
支付原保险合同赔付款项的现金		
拆出资金净增加额		
支付利息、手续费及佣金的现金		
支付保单红利的现金		
支付给职工及为职工支付的现金	107,801,500.00	90,335,674.00
支付的各项税费	39,479,356.92	317,173,695.63
支付其他与经营活动有关的现金	74,342,004.36	316,860,248.16
经营活动现金流出小计	2,003,138,884.00	2,912,277,905.90
经营活动产生的现金流量净额	282,449,816.53	-1,725,295,680.26
二、投资活动产生的现金流量：		
收回投资收到的现金	5,025,845,949.86	3,748,796,170.30
取得投资收益收到的现金	1,772,028,577.11	1,699,904,347.10
处置固定资产、无形资产和其他长期资产收回的现金净额		786,674.00
处置子公司及其他营业单位收到的现金净额		
收到其他与投资活动有关的现金		
投资活动现金流入小计	6,797,874,526.97	5,449,487,191.40
购建固定资产、无形资产和其他长期资产支付的现金	48,975,850.35	57,425,891.60
投资支付的现金	4,379,421,839.18	6,987,227,428.39
质押贷款净增加额		
取得子公司及其他营业单位支付的现金净额		
支付其他与投资活动有关的现金	2,137,872.95	1,870,374.16
投资活动现金流出小计	4,430,535,562.48	7,046,523,694.15
投资活动产生的现金流量净额	2,367,338,964.49	(1,597,036,502.75)
三、筹资活动产生的现金流量：		
吸收投资收到的现金	281,400.00	200,000,000.00

其中：子公司吸收少数股东投资收到的现金	281,400.00	
取得借款收到的现金	9,214,000,000.00	12,588,000,000.00
发行债券收到的现金	5,000,000,000.00	6,050,000,000.00
收到其他与筹资活动有关的现金		
筹资活动现金流入小计	14,214,281,400.00	18,838,000,000.00
偿还债务支付的现金	16,369,240,000.00	13,730,260,000.00
分配股利、利润或偿付利息支付的现金	848,938,478.28	1,195,893,884.65
其中：子公司支付给少数股东的股利、利润	7,561.52	
支付其他与筹资活动有关的现金	11,296,090.80	13,122,844.20
筹资活动现金流出小计	17,229,474,569.08	14,939,276,728.85
筹资活动产生的现金流量净额	-3,015,193,169.08	3,898,723,271.15
四、汇率变动对现金及现金等价物的影响		
五、现金及现金等价物净增加额	-365,404,388.06	576,391,088.14
加：期初现金及现金等价物余额	1,606,104,682.45	1,029,713,594.31
六、期末现金及现金等价物余额	1,240,700,294.39	1,606,104,682.45

法定代表人：周磊主管会计工作负责人：姚海岚会计机构负责人：徐聆

母公司现金流量表

2019年1—12月

单位：元币种：人民币

项目	2019年度	2018年度
一、经营活动产生的现金流量：		
销售商品、提供劳务收到的现金		
不良资产包处置收到的现金	1,634,608,774.75	883,907,551.13
收到的税费返还		
收到其他与经营活动有关的现金	567,997,821.39	311,095,994.33
经营活动现金流入小计	2,202,606,596.14	1,195,003,545.46
购买商品、接受劳务支付的现金	472,064.71	355,608.63
不良资产包支付的现金	1,778,000,000.00	1,930,189,858.92
支付给职工及为职工支付的现金	44,201,194.63	41,071,902.21

支付的各项税费	19,663,554.88	11,439,563.56
支付其他与经营活动有关的现金	77,881,427.01	360,299,316.87
经营活动现金流出小计	1,920,218,241.23	2,343,356,250.19
经营活动产生的现金流量净额	282,388,354.91	-1,148,352,704.73
二、投资活动产生的现金流量:		
收回投资收到的现金	6,336,133,095.49	1,960,791,829.48
取得投资收益收到的现金	1,327,621,442.96	1,482,454,097.10
处置固定资产、无形资产和其他长期资产收回的现金净额		595,426.00
处置子公司及其他营业单位收到的现金净额		
收到其他与投资活动有关的现金		
投资活动现金流入小计	7,663,754,538.45	3,443,841,352.58
购建固定资产、无形资产和其他长期资产支付的现金	3,585,054.94	10,099,164.36
投资支付的现金	7,713,956,464.45	6,046,708,998.20
取得子公司及其他营业单位支付的现金净额		
支付其他与投资活动有关的现金		
投资活动现金流出小计	7,717,541,519.39	6,056,808,162.56
投资活动产生的现金流量净额	-53,786,980.94	-2,612,966,809.98
三、筹资活动产生的现金流量:		
吸收投资收到的现金		200,000,000.00
取得借款收到的现金	8,289,000,000.00	11,040,000,000.00
发行债券收到的现金	5,000,000,000.00	6,000,000,000.00
收到其他与筹资活动有关的现金		
筹资活动现金流入小计	13,289,000,000.00	17,240,000,000.00
偿还债务支付的现金	13,534,240,000.00	12,030,760,000.00
分配股利、利润或偿付利息支付的现金	673,155,995.82	959,235,076.36
支付其他与筹资活动有关的现金	11,296,090.80	12,934,872.50
筹资活动现金流出小计	14,218,692,086.62	13,002,929,948.86
筹资活动产生的现金流量净额	-929,692,086.62	4,237,070,051.14
四、汇率变动对现金及现金等价物的影响		
五、现金及现金等价物净增加额	-701,090,712.65	475,750,536.43

加：期初现金及现金等价物余额	1,166,830,449.15	691,079,912.72
六、期末现金及现金等价物余额	465,739,736.50	1,166,830,449.15

法定代表人：周磊主管会计工作负责人：姚海岚会计机构负责人：徐聆

担保人财务报表

适用 不适用

上海国有资产经营有限公司

审计报告

大信审字[2020]第 4-00073 号

大信会计师事务所（特殊普通合伙）

WUYIGE CERTIFIED PUBLIC ACCOUNTANTS LLP.

大信
会计师事务所



大信会计师事务所
北京市海淀区知春路1号
学院国际大厦15层
邮编 100083

WUYIGE Certified Public Accountants.LLP
15/F, Xueyuan International Tower
No. 1 Zhichun Road, Haidian Dist.
Beijing, China, 100083

电话 Telephone: +86 (10) 82330558
传真 Fax: +86 (10) 82327668
网址 Internet: www.daxincpa.com.cn

审计报告

大信审字[2020]第 4-00073 号

上海国有资产经营有限公司：

一、 审计意见

我们审计了上海国有资产经营有限公司（以下简称“贵公司”）的财务报表，包括 2019 年 12 月 31 日的合并资产负债表，2019 年度的合并利润表、合并现金流量表、合并所有者权益变动表，以及财务报表附注。

我们认为，后附的财务报表在所有重大方面按照企业会计准则的规定编制，公允反映了贵公司 2019 年 12 月 31 日合并的财务状况以及 2019 年度合并的经营成果和现金流量。

二、 形成审计意见的基础

我们按照中国注册会计师审计准则的规定执行了审计工作。审计报告的“注册会计师对财务报表审计的责任”部分进一步阐述了我们在这些准则下的责任。按照中国注册会计师职业道德守则，我们独立于贵公司，并履行了职业道德方面的其他责任。

我们相信，我们获取的审计证据是充分、适当的，为发表审计意见提供了基础。

三、 关键审计事项

关键审计事项是我们根据职业判断，认为对本期财务报表审计最为重要的事项。这些事项的应对以对财务报表整体进行审计并形成审计意见为背景，我们不对这些事项单独发表意见。我们确定下列事项是需要审计报告沟通的关键审计事项。

（一）公允价值估值

1、 事项描述



大信会计师事务所
北京市海淀区知春路1号
学院国际大厦15层
邮编 100083

WUYIGE Certified Public Accountants.LLP
15/F, Xueyuan International Tower
No. 1 Zhichun Road, Haidian Dist.
Beijing, China, 100083

电话 Telephone: +86 (10) 82330558
传真 Fax: +86 (10) 82327668
网址 Internet: www.daxincpa.com.cn

请参阅“财务报表附注四、重要会计政策及会计估计的说明之（二十五）公允价值计量”所述的会计政策及“附注十一、公允价值披露”。

以公允价值计量的金融工具是贵公司持有的重要资产之一。公允价值调整可能影响损益或其他综合收益。以公允价值计量的金融工具的估值以市场数据和估值模型为基础，其中估值模型通常依赖主管判断的假设和估计，采用不同估值技术或假设，将可能导致对进攻工具公允价值估计存在较大差异。

截至2019年12月31日，贵公司以公允价值计量的金融资产对于财务报表而言是重要的，其中，贵公司以公允价值计量的金融资产公允价值为人民币750.85亿元，占资产总额的82.79%，其中公允价值属于第一层次的金融资产为人民币650.54亿元；公允价值属于第二层次的金融资产为人民币100.31亿元。

由于金融工具公允价值的评估涉及复杂的流程，以及在确定估值模型使用的参数时涉及管理层判断的程度，我们将对金融工具公允价值的评估识别为关键审计事项。

2、审计应对

(1) 我们测试了与金融工具估值过程中的相关控制活动；

(2) 通过将贵公司采用的公允价值与公开可获取的市场数据进项比较，评价贵公司对所有在活跃市场交易的金融工具的估值；

(3) 利用本所估值专家的工作，协助我们对于属于第二层级的金融工具进行独立测试；

(4) 评价财务报表的相关披露，包括公允价值层级和主要参数的敏感性分析，是否符合相关会计准则的披露要求，恰当反映了金融工具估值风险。

(二) 可供出售金融资产的减值测试评估

1、事项描述

请参阅“财务报表附注四、重要会计政策及会计估计的说明之（九）金融工具”所述的会计政策的披露及“附注八、合并财务报表主要项目注释之（七）可供出售金融资产”。

贵公司每个资产负债表日对持有的可供出售金融资产进行减值测试并计提相应的资产减值准备。对于可供出售金融资产公允价值是否出现较大幅度“严重”下跌，在确定所谓“严重”时，需要进行判断。2019年，贵公司对期末公允价值相对于成本的下跌幅度已达到或超



大信会计师事务所
北京市海淀区知春路1号
学院国际大厦15层
邮编 100083

WUYIGE Certified Public Accountants.LLP
15/F, Xueyuan International Tower
No. 1 Zhichun Road, Haidian Dist.
Beijing, China, 100083

电话 Telephone: +86 (10) 82330558
传真 Fax: +86 (10) 82327668
网址 Internet: www.daxincpa.com.cn

过 50%的金融资产计提减值损失 2.37 亿元。由于可供出售金融资产金额重大，其减值准备评估需要管理层作出重大判断，因此我们将可供出售金融资产减值评估确定为一项关键审计事项。

2、审计应对：

(1) 我们评估和测试了减值准备评估和计提流程相关的内部控制设计、运行的有效性；

(2) 针对可供出售金融资产，我们了解了贵公司管理层对其是否存在减值迹象的判断标准，对贵公司管理层作出的关键假设以及判断进行了独立评估，并对管理层的计算结果进行了合理性测试；

(3) 我们复核贵公司计算减值准备的金额，检查是否存在重大差异。

四、其他信息

贵公司管理层对其他信息负责。其他信息包括贵公司对外披露的公司债券半年度和年度报告中涵盖的信息，但不包括财务报表和我们的审计报告。

我们对财务报表发表的审计意见不涵盖其他信息，我们也不对其他信息发表任何形式的鉴证结论。

结合我们对财务报表的审计，我们的责任是阅读其他信息，在此过程中，考虑其他信息是否与财务报表或我们在审计过程中了解到的情况存在重大不一致或者似乎存在重大错报。

基于我们已执行的工作，如果我们确定其他信息存在重大错报，我们应当报告该事实。在这方面，我们无任何事项需要报告。

五、管理层和治理层对财务报表的责任

贵公司管理层（以下简称“管理层”）按照企业会计准则的规定编制财务报表，使其实现公允反映，并设计、执行和维护必要的内部控制，以使财务报表不存在由于舞弊或错误导致的重大错报。



大信会计师事务所
北京市海淀区知春路1号
学院国际大厦15层
邮编 100083

WUYIGE Certified Public Accountants.LLP
15/F, Xueyuan International Tower
No. 1 Zhichun Road, Haidian Dist.
Beijing, China, 100083

电话 Telephone: +86 (10) 82330558
传真 Fax: +86 (10) 82327668
网址 Internet: www.daxincpa.com.cn

在编制财务报表时，管理层负责评估贵公司的持续经营能力，披露与持续经营相关的事项（如适用），并运用持续经营假设，除非管理层计划清算贵公司、终止运营或别无其他现实的选择。

治理层负责监督贵公司的财务报告过程。

六、注册会计师对财务报表审计的责任

我们的目标是对财务报表整体是否不存在由于舞弊或错误导致的重大错报获取合理保证，并出具包含审计意见的审计报告。合理保证是高水平的保证，但并不能保证按照审计准则执行的审计在某一重大错报存在时总能发现。错报可能由于舞弊或错误导致，如果合理预期错报单独或汇总起来可能影响财务报表使用者依据财务报表作出的经济决策，则通常认为错报是重大的。

在按照审计准则执行审计工作的过程中，我们运用职业判断，并保持职业怀疑。同时，我们也执行以下工作：

（一）识别和评估由于舞弊或错误导致的财务报表重大错报风险，设计和实施审计程序以应对这些风险，并获取充分、适当的审计证据，作为发表审计意见的基础。由于舞弊可能涉及串通、伪造、故意遗漏、虚假陈述或凌驾于内部控制之上，未能发现由于舞弊导致的重大错报的风险高于未能发现由于错误导致的重大错报的风险。

（二）了解与审计相关的内部控制，以设计恰当的审计程序，但目的并非对内部控制的有效性发表意见。

（三）评价管理层选用会计政策的恰当性和作出会计估计及相关披露的合理性。

（四）对管理层使用持续经营假设的恰当性得出结论。同时，根据获取的审计证据，就可能对贵公司持续经营能力产生重大疑虑的事项或情况是否存在重大不确定性得出结论。如果我们得出结论认为存在重大不确定性，审计准则要求我们在审计报告中提请报表使用者注意财务报表中的相关披露；如果披露不充分，我们应当发表非无保留意见。我们的结论基于截至审计报告日可获得的信息。然而，未来的事项或情况可能导致贵公司不能持续经营。



大信会计师事务所
北京市海淀区知春路1号
学院国际大厦15层
邮编 100083

WUYIGE Certified Public Accountants.LLP
15/F, Xueyuan International Tower
No. 1 Zhichun Road, Haidian Dist.
Beijing, China, 100083

电话 Telephone: +86 (10) 82330558
传真 Fax: +86 (10) 82327668
网址 Internet: www.daxincpa.com.cn

(五) 评价财务报表的总体列报、结构和内容（包括披露），并评价财务报表是否公允反映相关交易和事项。

(六) 就贵公司中实体或业务活动的财务信息获取充分、恰当的审计证据，以对合并财务报表发表审计意见。我们负责指导、监督和执行集团审计，并对审计意见承担全部责任。

我们与治理层就计划的审计范围、时间安排和重大审计发现等事项进行沟通，包括沟通我们在审计中识别出的值得关注的内部控制缺陷。

从与治理层沟通过的事项中，我们确定哪些事项对本期财务报表审计最为重要，因而构成关键审计事项。我们在审计报告中描述这些事项，除非法律法规禁止公开披露这些事项，或在极少数情形下，如果合理预期在审计报告中沟通某事项造成的负面后果超过在公众利益方面产生的益处，我们确定不应在审计报告中沟通该事项。

大信会计师事务所（特殊普通合伙）



中国注册会计师：
(项目合伙人)



中国注册会计师：



二〇二〇年四月二十三日

合并资产负债表

2019年12月31日

金额单位：元

行次	项目	期末余额	期初余额	行次	项目	期末余额	期初余额
1	流动资产			74	货币资金	5,614,000,000.00	4,784,000,000.00
2	货币资金	1,606,104,882.45		75	应收账款		
3	应收账款			76	预付款项		
4	预付款项			77	其他应收款		
5	其他应收款			78	存货		
6	存货	3,717,052,305.81		79	流动资产合计		
7	流动资产合计			80	非流动资产		
8	非流动资产			81	长期股权投资		
9	长期股权投资	416,961.82		82	固定资产		
10	固定资产			83	无形资产		
11	无形资产	838,866.33		84	递延所得税资产		
12	递延所得税资产			85	其他非流动资产		
13	其他非流动资产			86	非流动资产合计		
14	非流动资产合计	403,353,404.92		87	资产总计		
15	资产总计			88	流动负债		
16	流动负债			89	短期借款		
17	短期借款			90	应付账款		
18	应付账款			91	预收款项		
19	预收款项			92	应付职工薪酬		
20	应付职工薪酬			93	应交税费		
21	应交税费			94	其他应付款		
22	其他应付款			95	其他非流动负债		
23	其他非流动负债			96	流动负债合计		
24	流动负债合计			97	非流动负债		
25	非流动负债			98	长期应付款		
26	长期应付款			99	其他非流动负债		
27	其他非流动负债			100	非流动负债合计		
28	非流动负债合计			101	负债合计		
29	负债合计			102	所有者权益		
30	所有者权益			103	实收资本(或股本)		
31	实收资本(或股本)			104	资本公积		
32	资本公积			105	盈余公积		
33	盈余公积			106	未分配利润		
34	未分配利润			107	所有者权益合计		
35	所有者权益合计			108	负债和所有者权益总计		
36	负债和所有者权益总计			109			
37				110			
38				111			
39				112			
40				113			
41				114			
42				115			
43				116			
44				117			
45				118			
46				119			
47				120			
48				121			
49				122			
50				123			
51				124			
52				125			
53				126			
54				127			
55				128			
56				129			
57				130			
58				131			
59				132			
60				133			
61				134			
62				135			
63				136			
64				137			
65				138			
66				139			
67				140			
68				141			
69				142			
70				143			
71				144			
72				145			
73				146			

注：表中附注科目为合并资产负债表专用，加△指科目为金融类企业专用，加△指科目为金融类企业专用，加△指科目为金融类企业专用。


法定代表人：周磊

会计机构负责人：涂萍

周磊

海岚

涂萍



合并利润表

金额单位：元

行次	本期金额	上期金额	项目	行次	本期金额	上期金额
1	351,229,652.76	207,142,746.17	(一) 按经营持续性分类	44	—	—
2	351,229,652.76	207,142,746.17	持续经营净利润	45	1,265,816,892.95	2,011,945,476.22
3	—	—	终止经营净利润	46	—	—
4	—	—	六、其他综合收益的税后净额	47	10,618,473,596.57	-12,475,907,376.05
5	1,077,234,688.57	1,041,950,096.41	归属于母公司所有者的其他综合收益的税后净额	48	10,618,473,167.08	-12,475,907,267.45
6	27,316,647.22	8,328,096.87	(一) 不能重分类进损益的其他综合收益	49	—	—
7	—	—	1. 重新计量设定受益计划变动额	50	—	—
8	—	—	2. 权益法下不能转损益的其他综合收益	51	—	—
9	—	—	☆3. 其他权益工具投资公允价值变动	52	—	—
10	—	—	☆4. 企业自身信用风险公允价值变动	53	—	—
11	—	—	5. 其他	54	—	—
12	—	—	(二) 将重分类进损益的其他综合收益	55	10,618,473,167.08	-12,475,907,267.45
13	—	—	1. 权益法下可转损益的其他综合收益	56	—	—
14	—	—	☆2. 其他债权投资公允价值变动	57	—	—
15	9,658,108.38	4,283,594.76	3. 可供出售金融资产公允价值变动损益	58	10,580,709,393.28	-12,485,642,057.83
16	—	—	☆4. 金融资产重分类计入其他综合收益的金额	59	—	—
17	163,515,004.48	154,480,162.97	5. 持有至到期投资重分类为可供出售金融资产损益	60	—	—
18	—	—	☆6. 其他债权投资信用减值准备	61	—	—
19	876,744,928.49	874,878,241.81	7. 现金流量套期准备 (现金流量套期损益的有效部分)	62	—	—
20	922,736,057.68	891,669,344.43	8. 外币财务报表折算差额	63	—	—
21	51,408,244.18	26,205,502.70	9. 其他	64	37,653,773.80	9,734,790.38
22	—	—	*归属于少数股东的其他综合收益的税后净额	65	429.49	-108.60
23	—	—	七、综合收益总额	66	11,884,290,489.52	-10,463,961,899.83
24	32,049,410.69	9,500,000.00	归属于母公司所有者的综合收益总额	67	11,884,290,464.39	-10,463,962,313.18
25	2,143,034,334.67	3,178,117,886.03	*归属于少数股东的综合收益总额	68	25.13	413.35
26	609,977.43	-5,696,944.44	八、每股收益：	69	—	—
27	—	—	基本每股收益	70	—	—
28	—	—	稀释每股收益	71	—	—
29	—	—	补充资料一：(由市场监管的金融企业按会计准则的要求填报)	72	—	—
30	—	—	营业收入	73	—	—
31	—	—	加：△利息收入	74	—	—
32	-239,983,673.77	-53,308,351.75	△已赚保费	75	—	—
33	—	—	△手续费及佣金净收入	76	—	—
34	1,209,085,035.78	2,299,896,109.02	减：△利息支出	77	—	—
35	376,824.30	1,885,797.74	加：△公允价值变动收益 (损失以“-”号填列)	78	—	—
36	135,946.00	79,178.35	△投资损益 (损失以“-”号填列)	79	—	—
37	1,259,965.97	2,019,806.50	其中：对联营企业和合营企业的投资损益	80	—	—
38	1,208,201,894.11	2,299,762,100.26	△汇兑收益 (损失以“-”号填列)	81	—	—
39	-57,614,998.84	287,816,624.04	△其他业务收入	82	—	—
40	1,265,816,892.95	2,011,945,476.22	补充资料二：	83	—	—
41	—	—	☆和主业相关的投资收益	84	2,072,692,570.20	3,092,140,941.94
42	1,265,817,297.31	2,011,944,954.27	☆主业利润	85	1,138,743,271.31	2,213,525,239.95
43	-404.36	521.95	*少数股东损益	86	—	—

注：表中带*项目为合并会计报表专用；加△指科目为金融企业专用；加☆为执行新收入/新金融工具准则企业适用。

法定代表人：

主管会计工作负责人：

会计机构负责人：



合并现金流量表

企财03表
金额单位：元

2019年度		上期金额		本期金额		上期金额		本期金额	
行次	项目	上期金额	本期金额	行次	项目	上期金额	本期金额	行次	项目
1	一、经营活动产生的现金流量			1	取得投资收益收到的现金	1,772,028,577.11	1,699,904,347.10	31	
2	销售商品、提供劳务收到的现金	25,551,804.73	311,904,099.38	2	处置固定资产、无形资产和其他长期资产收回的现金净额	-	786,674.00	32	
3	△应收票据贴现减少额	883,957,551.13	1,634,608,774.75	3	处置子公司及其他营业单位收到的现金净额			33	
4	△向中央银行借款净增加额			4	收到其他与投资活动有关的现金			34	
5	△向其他金融机构拆入资金净增加额			5	投资活动现金流入小计	6,797,874,528.97	5,449,487,191.40	35	
6	△收到原保险合同保费取得的现金			6	购建固定资产、无形资产和其他长期资产支付的现金	48,975,850.35	57,425,891.60	36	
7	△收到再保业务现金净额			7	投资支付的现金	4,379,421,839.18	6,987,227,428.39	37	
8	△保户储金及投资款净增加额			8	△质押贷款净增加额			38	
9	△处置以公允价值计量且其变动计入当期损益的金融资产净增加额			9	取得子公司及其他营业单位支付的现金净额			39	
10	△收取利息、手续费及佣金的现金			10	支付其他与投资活动有关的现金	2,137,872.95	1,870,374.16	40	
11	△拆入资金净增加额			11	投资活动现金流出小计	4,430,535,562.48	7,046,523,694.15	41	
12	△回购业务资金净增加额			12	投资活动产生的现金流量净额	2,367,338,964.49	-1,597,036,502.75	42	
13	△代理买卖证券收到的现金净额			13	三、筹资活动产生的现金流量：			43	
14	收到的税费返还	172,902.94		14	吸收投资收到的现金	281,400.00	200,000,000.00	44	
15	收到其他与经营活动有关的现金	277,472,869.78	338,902,923.46	15	其中：子公司吸收少数股东投资收到的现金	281,400.00		45	
16	经营活动现金流入小计	1,186,982,225.64	2,285,588,700.53	16	取得借款收到的现金	9,214,000,000.00	12,588,000,000.00	46	
17	购买商品、接受劳务支付的现金	4,718,429.19	3,516,022.72	17	△发行债券收到的现金	5,000,000,000.00	6,050,000,000.00	47	
18	△应收款项投资增加额			18	收到其他与筹资活动有关的现金			48	
19	△支付给中央银行和同业款项净增加额			19	筹资活动现金流入小计	14,214,281,400.00	18,838,000,000.00	49	
20	△支付原保险合同赔付款项的现金			20	偿还债务支付的现金	16,369,240,000.00	13,730,260,000.00	50	
21	△支付利息、手续费及佣金的现金			21	分配股利、利润或偿付利息支付的现金	848,938,478.28	1,195,893,884.65	51	
22	△支付保单红利的现金			22	其中：子公司支付给少数股东的股利、利润	7,561.52		52	
23	支付的各项税费	90,335,674.00	107,801,500.00	23	支付其他与筹资活动有关的现金	11,296,090.80	13,122,844.20	53	
24	支付职工及为职工支付的现金	317,173,695.63	39,479,356.92	24	筹资活动现金流出小计	17,229,474,569.08	14,939,276,728.85	54	
25	支付的各项税费	316,860,248.16	74,342,004.36	25	筹资活动产生的现金流量净额	-3,015,193,169.08	3,898,723,271.15	55	
26	支付其他与经营活动有关的现金	2,912,277,905.90	2,003,138,884.00	26	四、汇率变动对现金及现金等价物的影响			56	
27	经营活动现金流出小计	2,912,277,905.90	2,912,277,905.90	27	五、现金及现金等价物净增加额	-365,404,388.06	576,391,068.14	57	
28	经营活动产生的现金流量净额	-1,725,295,680.26	282,449,816.53	28	加：期初现金及现金等价物余额	1,605,104,682.45	1,029,713,594.31	58	
29	二、投资活动产生的现金流量：			29	六、期末现金及现金等价物余额	1,240,700,294.39	1,606,104,682.45	59	
30	收回投资收到的现金	3,748,796,170.30	5,025,845,949.86	30					

注：加△指本项目为金融类企业专用。

法定代表人：

主管会计工作负责人：

会计机构负责人：

合并所有者权益变动表

项 目	2019年度										所有者权益合计			
	实收资本(或股本)		其他权益工具		资本公积		其他综合收益		专项储备			盈余公积		
	1	2	3	4	5	6	7	8	9	10			11	12
一、上年年末余额	5,500,000.00	-	-	-	1,713,812,698.84	-	30,885,656,720.33	-	-	4,920,789,766.07	666,991,840.12	43,570,231,045.35	14	43,570,246,612.77
加：会计政策变更														
其他														
二、本年年初余额	5,500,000.00	-	-	-	1,713,812,698.84	-	30,885,656,720.33	-	-	4,920,789,766.07	666,991,840.12	43,570,231,045.35	-	43,570,246,612.77
三、本年增减变动金额(减少以“-”号填列)														
(一)综合收益总额														
(二)所有者投入和减少资本														
1.所有者投入资本														
2.其他权益工具持有者投入资本														
3.股份支付计入所有者权益的金额														
4.其他														
(三)专项储备增加或减少														
1.提取专项储备														
2.使用专项储备														
(四)利润分配														
1.提取盈余公积														
其中：法定盈余公积														
任意盈余公积														
应付股利														
2.提取一般风险准备														
3.对所有者(或股东)的分配														
4.其他														
(五)所有者权益内部结转														
1.资本公积转增资本(或股本)														
2.盈余公积转增资本(或股本)														
3.盈余公积弥补亏损														
4.设定受益计划变动额结转留存收益														
5.其他综合收益结转留存收益														
6.其他														
四、本年年末余额	5,500,000.00	-	-	-	1,713,812,698.84	-	41,574,129,867.41	-	-	6,095,143,244.98	594,455,378.54	55,454,921,590.75	291,431.02	55,454,912,940.77

注：所有者权益变动表专项用，2019年外投权益企业专项用，2019年外投权益企业专项用，2019年外投权益企业专项用。

法定代表人：
周磊

主管会计工作负责人：
周磊

会计机构负责人：
涂聆





合并所有者权益变动表

2013年度 上海海风 人民币元

行次	项 目	实收资本(或股本)				其他权益工具		所有者权益				专项储备	盈余公积	△一般风险准备	未分配利润	小计	少数股东权益	所有者权益合计
		15	16	17	18	19	20	21	22	23	24							
1	一、上年年末余额	5,600,000.00				1,513,812.68	84	1,513,812.68	84	358,728,893.17	3,460,088.07	54,264,130.35	54,264,130.35	17,154.06	54,264,130.35	28		
2	二、本年年初余额	5,600,000.00				1,513,812.68	84	1,513,812.68	84	358,728,893.17	3,460,088.07	54,264,130.35	54,264,130.35	17,154.06	54,264,130.35	28		
3	三、本年增减变动金额(减少以“-”号填列)																	
4	(一) 综合收益总额																	
5	1. 所有者投入的资本																	
6	2. 其他权益工具持有者投入资本																	
7	3. 股份支付计入所有者权益的金额																	
8	4. 其他																	
9	(二) 所有者投入的少数资本																	
10	1. 所有者投入的少数资本																	
11	2. 其他权益工具持有者投入资本																	
12	3. 股份支付计入所有者权益的金额																	
13	4. 其他																	
14	(三) 专项储备提取和使用																	
15	1. 提取专项储备																	
16	2. 使用专项储备																	
17	(四) 利润分配																	
18	1. 提取盈余公积																	
19	其中：法定公积金																	
20	任意公积金																	
21	2. 提取专项储备																	
22	3. 提取一般风险准备																	
23	4. 对所有者(或股东)的分配																	
24	5. 其他																	
25	(五) 所有者权益内部结转																	
26	1. 资本公积转增资本(或股本)																	
27	2. 盈余公积转增资本(或股本)																	
28	3. 盈余公积弥补亏损																	
29	4. 设定受益计划变动额结转留存收益																	
30	5. 其他综合收益结转留存收益																	
31	6. 其他																	
32	四、本年年末余额	5,600,000.00				1,713,812.68	84	1,713,812.68	84	466,991,840.12	4,893,763.07	48,870,231.04	48,870,231.04	17,154.06	48,870,231.04	28		
33	注1：本金额项目为合并报表企业专用，如为外币投资的企业专用，单位为外币折合人民币金额企业适用。																	

会计机构负责人：徐聆

主管会计工作负责人：



周磊



上海国有资产经营有限公司 2019年度财务报表附注

(除特别注明外,本附注金额单位均为人民币元)

一、企业的基本情况

(一) 历史沿革

上海国有资产经营有限公司(以下简称“本公司”)根据沪府[1999]53号文关于同意组建上海国有资产经营有限公司的批复,于1999年9月24日在上海市工商行政管理局注册成立,注册资本为人民币500,000.00万元。原主要投资人为上海市国有资产监督管理委员会、上海市财政局。

2007年根据上海市国有资产监督管理委员会沪国资委[2007]689号《关于上海国有资产经营有限公司整体国有资产无偿划转的批复》,整体资产划入上海国际集团有限公司。

2015年上海国际集团有限公司对本公司增资5亿元人民币,增资后注册资本为55亿元,并由瑞华会计师事务所(特殊普通合伙)上海分所出具瑞华沪验字[2015]01260012号验资报告验证。

本公司企业法人统一社会信用代码91310000631604599A,法定代表人为周磊。

(二) 企业注册地、组织形式和总部地址

组织形式:有限责任公司(非自然人投资或控股的法人独资)。

企业注册地、总部地址:上海市徐汇区南丹路1号1幢。

(三) 企业的业务性质和主要经营活动

本公司主要经营范围:实业投资,资本运作,资产收购,包装和出让,企业和资产托管,债务重组,产权经纪,房地产中介,财务顾问,投资咨询及与经营范围相关的咨询服务,与资产经营,资本运作业务相关的担保。根据《金融企业不良资产批量转让管理办法》(财金〔2012〕6号)和《中国银监会关于地方资产管理公司开展金融企业不良资产批量收购处置业务资质认可条件等有关问题的通知》(银监发〔2013〕45号)有关规定,本公司参与本市范围内不良资产批量转让工作。

本公司所处行业为:投资与资产管理行业。

(四) 母公司以及集团总部的名称

上海国际集团有限公司。

(五) 财务报告的批准报出者和财务报告批准报出日

财务报告的批准报出者：陈航标。

财务报告批准报出日：2020年4月23日

（六）营业期限有限的企业

自1999年9月24日至不约定期限。

（七）本年度合并财务报表范围

本公司合并报表范围内的主要业务板块为投资板块，主要经营业务为投资及投资管理、投资咨询、财务顾问等，合并范围内的子公司主要包括上海国鑫投资发展有限公司、上海国鑫创业投资有限公司、上海达盛资产经营有限公司、上海国智置业发展有限公司、上海衡高置业发展有限公司、上海城高资产经营有限公司。（本公司及所有子公司以下合称“本集团”）。

二、财务报表的编制基础

本集团财务报表以持续经营假设为基础，根据实际发生的交易和事项，按照财政部颁布的《企业会计准则-基本准则》和具体会计准则等规定（以下合称“企业会计准则”），并基于以下所述重要会计政策、会计估计进行编制。

三、遵循企业会计准则的声明

本财务报表符合企业会计准则的要求，真实、完整地反映了本集团2019年12月31日的财务状况及2019年度的经营成果和现金流量等有关信息。

四、重要会计政策和会计估计

（一）会计期间

本集团的会计期间分为年度和中期，会计中期指短于一个完整的会计年度的报告期间。本集团会计年度采用公历年度，即每年自1月1日起至12月31日止。

（二）记账本位币

人民币为本集团及境内子公司经营所处的主要经济环境中的货币，本集团及境内子公司以人民币为记账本位币。本集团编制本财务报表时所采用的货币为人民币。

（三）记账基础和计价原则

根据企业会计准则的相关规定，本集团会计核算以权责发生制为基础。除某些金融工具

外，本财务报表均以历史成本为计量基础。资产如果发生减值，则按照相关规定计提相应的减值准备。

（四） 企业合并

企业合并，是指将两个或两个以上单独的企业合并形成一个报告主体的交易或事项。企业合并分为同一控制下企业合并和非同一控制下企业合并。

1. 同一控制下企业合并

参与合并的企业在合并前后均受同一方或相同的多方最终控制，且该控制并非暂时性的，为同一控制下的企业合并。同一控制下的企业合并，在合并日取得对其他参与合并企业控制权的一方为合并方，参与合并的其他企业为被合并方。合并日，是指合并方实际取得对被合并方控制权的日期。

合并方取得的资产和负债均按合并日在被合并方的账面价值计量。合并方取得的净资产账面价值与支付的合并对价账面价值（或发行股份面值总额）的差额，调整资本公积（股本溢价）；资本公积（股本溢价）不足以冲减的，调整留存收益。

合并方为进行企业合并发生的各项直接费用，于发生时计入当期损益。

2. 非同一控制下企业合并

参与合并的企业在合并前后不受同一方或相同的多方最终控制的，为非同一控制下的企业合并。非同一控制下的企业合并，在购买日取得对其他参与合并企业控制权的一方为购买方，参与合并的其他企业为被购买方。购买日，是指为购买方实际取得对被购买方控制权的日期。

对于非同一控制下的企业合并，合并成本包含购买日购买方为取得对被购买方的控制权而付出的资产、发生或承担的负债以及发行的权益性证券的公允价值，为企业合并发生的审计、法律服务、评估咨询等中介费用以及其他管理费用于发生时计入当期损益。购买方作为合并对价发行的权益性证券或债务性证券的交易费用，计入权益性证券或债务性证券的初始确认金额。所涉及的或有对价按其在购买日的公允价值计入合并成本，购买日后12个月内出现对购买日已存在情况的新的或进一步证据而需要调整或有对价的，相应调整合并商誉。购买方发生的合并成本及在合并中取得的可辨认净资产按购买日的公允价值计量。合并成本大于合并中取得的被购买方于购买日可辨认净资产公允价值份额的差额，确认为商誉。合并成本小于合并中取得的被购买方可辨认净资产公允价值份额的，首先对取得的被购买方各项可辨认资产、负债及或有负债的公允价值以及合并成本的计量进行复核，复核后合并成本仍小于合并中取得的被购买方可辨认净资产公允价值份额的，其差额计入当期损益。

购买方取得被购买方的可抵扣暂时性差异,在购买日因不符合递延所得税资产确认条件而未予确认的,在购买日后12个月内,如取得新的或进一步的信息表明购买日的相关情况已经存在,预期被购买方在购买日可抵扣暂时性差异带来的经济利益能够实现的,则确认相关的递延所得税资产,同时减少商誉,商誉不足冲减的,差额部分确认为当期损益;除上述情况以外,确认与企业合并相关的递延所得税资产的,计入当期损益。

在个别财务报表中,以购买日之前所持被购买方的股权投资的账面价值与购买日新增投资成本之和,作为该项投资的初始投资成本;购买日之前持有的被购买方的股权涉及其他综合收益的,在处置该项投资时将与其相关的其他综合收益采用与被购买方直接处置相关资产或负债相同的基础进行会计处理(即,除了按照权益法核算的在被购买方重新计量设定受益计划净负债或净资产导致的变动中的相应份额以外,其余转入当期投资收益)。

在合并财务报表中,对于购买日之前持有的被购买方的股权,按照该股权在购买日的公允价值进行重新计量,公允价值与其账面价值的差额计入当期投资收益;购买日之前持有的被购买方的股权涉及其他综合收益的,与其相关的其他综合收益应当采用与被购买方直接处置相关资产或负债相同的基础进行会计处理(即,除了按照权益法核算的在被购买方重新计量设定受益计划净负债或净资产导致的变动中的相应份额以外,其余转为购买日所属当期投资收益)。

(五) 合并财务报表的编制方法

1. 合并财务报表范围的确定原则

合并财务报表的合并范围以控制为基础予以确定。控制是指本集团拥有对被投资方的权力,通过参与被投资方的相关活动而享有可变回报,并且有能力运用对被投资方的权力影响该回报金额。合并范围包括本公司及全部子公司。子公司,是指被本集团控制的主体。

一旦相关事实和情况的变化导致上述控制定义涉及的相关要素发生了变化,本集团将进行重新评估。

2. 合并财务报表编制的方法

从取得子公司的净资产和生产经营决策的实际控制权之日起,本集团开始将其纳入合并范围;从丧失实际控制权之日起停止纳入合并范围。对于处置的子公司,处置日前的经营成果和现金流量已经适当地包括在合并利润表和合并现金流量表中;当期处置的子公司,不调整合并资产负债表的期初数。非同一控制下企业合并增加的子公司,其购买日后的经营成果及现金流量已经适当地包括在合并利润表和合并现金流量表中,且不调整合并财务报表的期初数和对比数。同一控制下企业合并增加的子公司,其自合并当期期初至合并日的经营成果

和现金流量已经适当地包括在合并利润表和合并现金流量表中，并且同时调整合并财务报表的对比数。

在编制合并财务报表时，子公司与本集团采用的会计政策或会计期间不一致的，按照本集团的会计政策和会计期间对子公司财务报表进行必要的调整。对于非同一控制下企业合并取得的子公司，以购买日可辨认净资产公允价值为基础对其财务报表进行调整。

公司内所有重大往来余额、交易及未实现利润在合并财务报表编制时予以抵销。

子公司的股东权益及当期净损益中不属于本集团所拥有的部分分别作为少数股东权益及少数股东损益在合并财务报表中股东权益及净利润项目单独列示。子公司当期净损益中属于少数股东权益的份额，在合并利润表中净利润项目下以“少数股东损益”项目列示。少数股东分担的子公司的亏损超过了少数股东在该子公司期初股东权益中所享有的份额，仍冲减少数股东权益。

当因处置部分股权投资或其他原因丧失了对原有子公司的控制权时，对于剩余股权，按照其在丧失控制权日的公允价值进行重新计量。处置股权取得的对价与剩余股权公允价值之和，减去按原持股比例计算应享有原有子公司自购买日开始持续计算的净资产的份额之间的差额，计入丧失控制权当期的投资收益。与原有子公司股权投资相关的其他综合收益，在丧失控制权时采用与被购买方直接处置相关资产或负债相同的基础进行会计处理（即，除了在该原有子公司重新计量设定受益计划净负债或净资产导致的变动以外，其余一并转为当期投资收益）。其后，对该部分剩余股权按照《企业会计准则第2号——长期股权投资》或《企业会计准则第22号——金融工具确认和计量》等相关规定进行后续计量，详见本附注四、（十一）“长期股权投资”或本附注四、（八）“金融工具”。

（六） 现金及现金等价物的确定标准

本集团现金及现金等价物包括库存现金、可以随时用于支付的存款以及本集团持有的期限短（一般为从购买日起，三个月内到期）、流动性强、易于转换为已知金额的现金、价值变动风险很小的投资。

（七） 外币业务和外币报表折算

1. 外币交易折算方法

本集团发生的外币交易在初始确认时，按交易日的即期汇率（通常指中国人民银行公布的当日外汇牌价的中间价，下同）折算为记账本位币金额，但公司发生的外币兑换业务或涉及外币兑换的交易事项，按照实际采用的汇率折算为记账本位币金额。

2. 对于外币货币性项目和外币非货币性项目的折算方法

资产负债表日，对于外币货币性项目采用资产负债表日即期汇率折算，由此产生的汇兑差额，除：①属于与购建符合资本化条件的资产相关的外币专门借款产生的汇兑差额按照借款费用资本化的原则处理；以及②可供出售的外币货币性项目除摊余成本之外的其他账面余额变动产生的汇兑差额计入其他综合收益之外，均计入当期损益。

以历史成本计量的外币非货币性项目，仍采用交易发生日的即期汇率折算的记账本位币金额计量。以公允价值计量的外币非货币性项目，采用公允价值确定日的即期汇率折算，折算后的记账本位币金额与原记账本位币金额的差额，作为公允价值变动（含汇率变动）处理，计入当期损益或确认为其他综合收益。

（八） 金融工具

在本集团成为金融工具合同的一方时确认一项金融资产或金融负债。金融资产和金融负债在初始确认时以公允价值计量。对于以公允价值计量且其变动计入当期损益的金融资产和金融负债，相关的交易费用直接计入损益，对于其他类别的金融资产和金融负债，相关交易费用计入初始确认金额

1. 金融资产和金融负债的公允价值确定方法

公允价值，是指市场参与者在计量日发生的有序交易中，出售一项资产所能收到或者转移一项负债所需支付的价格。金融工具存在活跃市场的，本集团采用活跃市场中的报价确定其公允价值。活跃市场中的报价是指易于定期从交易所、经纪商、行业协会、定价服务机构等获得的价格，且代表了在公平交易中实际发生的市场交易的价格。金融工具不存在活跃市场的，本集团采用估值技术确定其公允价值。估值技术包括参考熟悉情况并自愿交易的各方最近进行的市场交易中使用的价格、参照实质上相同的其他金融工具当前的公允价值、现金流量折现法和期权定价模型等。

2. 金融资产的分类、确认和计量

以常规方式买卖金融资产，按交易日进行会计确认和终止确认。金融资产在初始确认时划分为以公允价值计量且其变动计入当期损益的金融资产、持有至到期投资、贷款和应收款项以及可供出售金融资产。

①以公允价值计量且其变动计入当期损益的金融资产

包括交易性金融资产和指定为以公允价值计量且其变动计入当期损益的金融资产。

交易性金融资产是指满足下列条件之一的金融资产：A. 取得该金融资产的目的，主要是为了近期内出售；B. 属于进行集中管理的可辨认金融工具组合的一部分，且有客观证据表明本集团近期采用短期获利方式对该组合进行管理；C. 属于衍生工具，但是，被指定且为有效

套期工具的衍生工具、属于财务担保合同的衍生工具、与在活跃市场中没有报价且其公允价值不能可靠计量的权益工具投资挂钩并须通过交付该权益工具结算的衍生工具除外。

符合下述条件之一的金融资产，在初始确认时可指定为以公允价值计量且其变动计入当期损益的金融资产：A. 该指定可以消除或明显减少由于该金融资产的计量基础不同所导致的相关利得或损失在确认或计量方面不一致的情况；B. 本集团风险管理或投资策略的正式书面文件已载明，对该金融资产所在的金融资产组合或金融资产和金融负债组合以公允价值为基础进行管理、评价并向关键管理人员报告。

以公允价值计量且其变动计入当期损益的金融资产采用公允价值进行后续计量，公允价值变动形成的利得或损失以及与该等金融资产相关的股利和利息收入计入当期损益。

②持有至到期投资

是指到期日固定、回收金额固定或可确定，且本集团有明确意图和能力持有至到期的非衍生金融资产。

持有至到期投资采用实际利率法，按摊余成本进行后续计量，在终止确认、发生减值或摊销时产生的利得或损失，计入当期损益。

实际利率法是指按照金融资产或金融负债（含一组金融资产或金融负债）的实际利率计算其摊余成本及各期利息收入或支出的方法。实际利率是指将金融资产或金融负债在预期存续期间或适用的更短期间内的未来现金流量，折现为该金融资产或金融负债当前账面价值所使用的利率。

在计算实际利率时，本集团将在考虑金融资产或金融负债所有合同条款的基础上预计未来现金流量（不考虑未来的信用损失），同时还将考虑金融资产或金融负债合同各方之间支付或收取的、属于实际利率组成部分的各项收费、交易费用及折价或溢价等。

③贷款和应收款项

是指在活跃市场中没有报价、回收金额固定或可确定的非衍生金融资产。本集团划分为贷款和应收款的金融资产包括应收票据、应收账款、应收利息、应收股利及其他应收款等。

贷款和应收款项采用实际利率法，按摊余成本进行后续计量，在终止确认、发生减值或摊销时产生的利得或损失，计入当期损益。

④可供出售金融资产

包括初始确认时即被指定为可供出售的非衍生金融资产，以及除了以公允价值计量且其变动计入当期损益的金融资产、贷款和应收款项、持有至到期投资以外的金融资产。

可供出售债务工具投资的期末成本按照其摊余成本法确定，即初始确认金额扣除已偿还

的本金,加上或减去采用实际利率法将该初始确认金额与到期日金额之间的差额进行摊销形成的累计摊销额,并扣除已发生的减值损失后的金额。可供出售权益工具投资的期末成本为其初始取得成本。

可供出售金融资产采用公允价值进行后续计量,公允价值变动形成的利得或损失,除减值损失和外币货币性金融资产与摊余成本相关的汇兑差额计入当期损益外,确认为其他综合收益,在该金融资产终止确认时转山,计入当期损益。但是,在活跃市场中没有报价且其公允价值不能可靠计量的权益工具投资,以及与该权益工具挂钩并须通过交付该权益工具结算的衍生金融资产,按照成本进行后续计量。

可供出售金融资产持有期间取得的利息及被投资单位宣告发放的现金股利,计入投资收益。

3. 金融资产减值

除了以公允价值计量且其变动计入当期损益的金融资产外,本集团在每个资产负债表日对其他金融资产的账面价值进行检查,有客观证据表明金融资产发生减值的,计提减值准备。

本集团对单项金额重大的金融资产单独进行减值测试;对单项金额不重大的金融资产,单独进行减值测试或包括在具有类似信用风险特征的金融资产组合中进行减值测试。单独测试未发生减值的金融资产(包括单项金额重大和不重大的金融资产),包括在具有类似信用风险特征的金融资产组合中再进行减值测试。已单项确认减值损失的金融资产,不包括在具有类似信用风险特征的金融资产组合中进行减值测试。

①持有至到期投资、贷款和应收款项减值

以成本或摊余成本计量的金融资产将其账面价值减记至预计未来现金流量现值,减记金额确认为减值损失,计入当期损益。金融资产在确认减值损失后,如有客观证据表明该金融资产价值已恢复,且客观上与确认该损失后发生的事项有关,原确认的减值损失予以转回,金融资产转回减值损失后的账面价值不超过假定不计提减值准备情况下该金融资产在转回日的摊余成本。

②可供出售金融资产减值

当综合相关因素判断可供出售权益工具投资公允价值下跌是严重下跌时,表明该可供出售权益工具投资发生减值。其中“严重下跌”是指公允价值下跌幅度累计超过 50%。

可供出售金融资产发生减值时,将原计入其他综合收益的因公允价值下降形成的累计损失予以转出并计入当期损益,该转出的累计损失为该资产初始取得成本扣除已收回本金和已摊销金额、当前公允价值和原已计入损益的减值损失后的余额。

在确认减值损失后，期后如有客观证据表明该金融资产价值已恢复，且客观上与确认该损失后发生的事项有关，原确认的减值损失予以转回，可供出售权益工具投资的减值损失转回确认为其他综合收益，可供出售债务工具的减值损失转回计入当期损益。

在活跃市场中没有报价且其公允价值不能可靠计量的权益工具投资，或与该权益工具挂钩并须通过交付该权益工具结算的衍生金融资产的减值损失，不予转回。

4. 金融资产转移的确认依据和计量方法

满足下列条件之一的金融资产，予以终止确认：①收取该金融资产现金流量的合同权利终止；②该金融资产已转移，且将金融资产所有权上几乎所有的风险和报酬转移给转入方；③该金融资产已转移，虽然企业既没有转移也没有保留金融资产所有权上几乎所有的风险和报酬，但是放弃了对该金融资产控制。

若企业既没有转移也没有保留金融资产所有权上几乎所有的风险和报酬，且未放弃对该金融资产的控制的，则按照继续涉入所转移金融资产的程度确认有关金融资产，并相应确认有关负债。继续涉入所转移金融资产的程度，是指该金融资产价值变动使企业面临的风险水平。

金融资产整体转移满足终止确认条件的，将所转移金融资产的账面价值及因转移而收到的对价与原计入其他综合收益的公允价值变动累计额之和的差额计入当期损益。

金融资产部分转移满足终止确认条件的，将所转移金融资产的账面价值在终止确认及未终止确认部分之间按其相对的公允价值进行分摊，并将因转移而收到的对价与应分摊至终止确认部分的原计入其他综合收益的公允价值变动累计额之和与分摊的前述账面金额之差额计入当期损益。

本集团对采用附追索权方式出售的金融资产，或将持有的金融资产背书转让，需确定该金融资产所有权上几乎所有的风险和报酬是否已经转移。已将该金融资产所有权上几乎所有的风险和报酬转移给转入方的，终止确认该金融资产；保留了金融资产所有权上几乎所有的风险和报酬的，不终止确认该金融资产；既没有转移也没有保留金融资产所有权上几乎所有的风险和报酬的，则继续判断企业是否对该资产保留了控制，并根据前面各段所述的原则进行会计处理。

5. 金融负债的分类和计量

金融负债在初始确认时划分为以公允价值计量且其变动计入当期损益的金融负债和其他金融负债。初始确认金融负债，以公允价值计量。对于以公允价值计量且其变动计入当期损益的金融负债，相关的交易费用直接计入当期损益，对于其他金融负债，相关交易费用计

入初始确认金额。

①以公允价值计量且其变动计入当期损益的金融负债

分类为交易性金融负债和在初始确认时指定为以公允价值计量且其变动计入当期损益的金融负债的条件与分类为交易性金融资产和在初始确认时指定为以公允价值计量且其变动计入当期损益的金融资产的条件一致。

以公允价值计量且其变动计入当期损益的金融负债采用公允价值进行后续计量，公允价值的变动形成的利得或损失以及与该等金融负债相关的股利和利息支出计入当期损益。

②其他金融负债

与在活跃市场中没有报价、公允价值不能可靠计量的权益工具挂钩并须通过交付该权益工具结算的衍生金融负债，按照成本进行后续计量。其他金融负债采用实际利率法，按摊余成本进行后续计量，终止确认或摊销产生的利得或损失计入当期损益

6. 金融负债的终止确认

金融负债的现时义务全部或部分已经解除的，才能终止确认该金融负债或其一部分。本集团（债务人）与债权人之间签订协议，以承担新金融负债方式替换现存金融负债，且新金融负债与现存金融负债的合同条款实质上不同的，终止确认现存金融负债，并同时确认新金融负债。

金融负债全部或部分终止确认的，将终止确认部分的账面价值与支付的对价（包括转出的非现金资产或承担的新金融负债）之间的差额，计入当期损益。

7. 金融资产和金融负债的抵销

当本集团具有抵销已确认金融资产和金融负债的法定权利，且目前可执行该种法定权利，同时本集团计划以净额结算或同时变现该金融资产和清偿该金融负债时，金融资产和金融负债以相互抵销后的金额在资产负债表内列示。除此以外，金融资产和金融负债在资产负债表内分别列示，不予相互抵销。

（九） 应收款项

应收款项包括应收账款、其他应收款等。

1. 坏账准备的计提方法

①单项金额重大的应收款项坏账准备的确认标准、计提方法

本集团对单项金额重大的应收款项单独进行减值测试，单独测试未发生减值的金融资产，包括在具有类似信用风险特征的金融资产组合中进行减值测试。单项测试已确认减值损失的应收款项，不再包括在具有类似信用风险特征的应收款项组合中进行减值测试。

②单项金额不重大但按信用风险特征组合后该组合的风险较大的应收款项坏账准备的确定依据、计提方法

A. 信用风险特征组合的确定依据

本公司对单项金额不重大以及金额重大但单项测试未发生减值的应收款项，按信用风险特征的相似性和相关性对金融资产进行分组。这些信用风险通常反映债务人按照该等资产的合同条款偿还所有到期金额的能力，并且与被检查资产的未来现金流量测算相关。

不同组合的确定依据：

组合	确定组合的依据
关联方和保证金组合	与本公司关联关系的、保证金的应收款项
账龄组合	对于单项金额重大、单项金额不重大但单项计提坏账准备以及关联方、政府款项和保证金组合外的应收款项

B. 根据信用风险特征组合确定的计提方法

按组合方式实施减值测试时，坏账准备金额系根据应收款项组合结构及类似信用风险特征（债务人根据合同条款偿还欠款的能力）按历史损失经验及目前经济状况与预计应收款项组合中已经存在的损失评估认定。

不同组合计提坏账准备的方法：

组合	计提方法
关联方和保证金组合	单独测试，无特别风险不计提
账龄组合	按账龄分析法计提坏账准备

组合中，采用账龄分析法计提坏账准备情况：

账龄	应收账款计提比例（%）	其他应收款计提比例（%）
1年以内（含1年）	0.00	0.00
1-2年（含2年）	10.00	10.00
2-3年（含3年）	20.00	20.00
3年以上	100.00	100.00

③单项金额不重大但单项计提坏账准备的计提方法：

本公司对于单项金额虽不重大但具备以下特征的应收款项，单独进行减值测试，有客观证据表明其发生了减值的，根据其未来现金流量现值低于其账面价值的差额，确认减值损失，计提坏账准备：与对方存在争议或涉及诉讼、仲裁的应收款项；已有明显迹象表明债务人很可能无法履行还款义务的应收款项。

2. 坏账准备的转回

如有客观证据表明该应收款项价值已恢复，且客观上与确认该损失后发生的事项有关，

原确认的减值损失予以转回，计入当期损益。但是，该转回后的账面价值不超过假定不计提减值准备情况下该应收款项在转回日的摊余成本。

(十) 存货

1. 存货的分类

存货主要包括库存商品等

2. 存货取得和发出的计价方法

存货按成本进行初始计量。存货成本包括采购成本、加工成本和其他成本。存货发出时，采用个别计价法确定其实际成本。

3. 存货可变现净值的确认和跌价准备的计提方法

可变现净值是指在日常活动中，存货的估计售价减去至完工时估计将要发生的成本、估计的销售费用以及相关税费后的金额。在确定存货的可变现净值时，以取得的确凿证据为基础，同时考虑持有存货的目的以及资产负债表日后事项的影响。

在资产负债表日，存货按照成本与可变现净值孰低计量。当其可变现净值低于成本时，提取存货跌价准备。存货跌价准备通常按单个存货项目的成本高于其可变现净值的差额提取。

计提存货跌价准备后，如果以前减记存货价值的影响因素已经消失，导致存货的可变现净值高于其账面价值的，在原已计提的存货跌价准备金额内予以转回，转回的金额计入当期损益。

4. 存货的盘存制度为永续盘存制。

(十一) 长期股权投资

本部分所指的长期股权投资是指本集团对被投资单位具有控制、共同控制或重大影响的长期股权投资。本集团对被投资单位不具有控制、共同控制或重大影响的长期股权投资，作为可供出售金融资产或以公允价值计量且其变动计入当期损益的金融资产核算，其会计政策详见附注四（八）、“金融工具”。

共同控制，是指本集团按照相关约定对某项安排所共有的控制，并且该安排的相关活动必须经过分享控制权的参与方一致同意后才能决策。重大影响，是指本集团对被投资单位的财务和经营政策有参与决策的权力，但并不能够控制或者与其他方一起共同控制这些政策的制定

1. 投资成本的确定

对于同一控制下的企业合并取得的长期股权投资，在合并日按照被合并方所有者权益在

最终控制方合并财务报表中的账面价值的份额作为长期股权投资的初始投资成本。长期股权投资初始投资成本与支付的现金、转让的非现金资产以及所承担债务账面价值之间的差额，调整资本公积；资本公积不足冲减的，调整留存收益。以发行权益性证券作为合并对价的，在合并日按照被合并方所有者权益在最终控制方合并财务报表中的账面价值的份额作为长期股权投资的初始投资成本，按照发行股份的面值总额作为股本，长期股权投资初始投资成本与所发行股份面值总额之间的差额，调整资本公积；资本公积不足冲减的，调整留存收益。

对于非同一控制下的企业合并取得的长期股权投资，在购买日按照合并成本作为长期股权投资的初始投资成本，合并成本包括购买方付出的资产、发生或承担的负债、发行的权益性证券的公允价值之和。

合并方或购买方为企业合并发生的审计、法律服务、评估咨询等中介费用以及其他相关管理费用，于发生时计入当期损益。

除企业合并形成的长期股权投资外的其他股权投资，按成本进行初始计量，该成本视长期股权投资取得方式的不同，分别按照本集团实际支付的现金购买价款、本集团发行的权益性证券的公允价值、投资合同或协议约定的价值、非货币性资产交换交易中换出资产的公允价值或原账面价值、该项长期股权投资自身的公允价值等方式确定。与取得长期股权投资直接相关的费用、税金及其他必要支出也计入投资成本。。

2. 后续计量及损益确认方法

对被投资单位具有共同控制(构成共同经营者除外)或重大影响的长期股权投资，采用权益法核算。此外，公司财务报表采用成本法核算能够对被投资单位实施控制的长期股权投资。

①成本法核算的长期股权投资

采用成本法核算时，长期股权投资按初始投资成本计价，追加或收回投资调整长期股权投资的成本。除取得投资时实际支付的价款或者对价中包含的已宣告但尚未发放的现金股利或者利润外，当期投资收益按照享有被投资单位宣告发放的现金股利或利润确认。

②权益法核算的长期股权投资

采用权益法核算时，长期股权投资的初始投资成本大于投资时应享有被投资单位可辨认净资产公允价值份额的，不调整长期股权投资的初始投资成本；初始投资成本小于投资时应享有被投资单位可辨认净资产公允价值份额的，其差额计入当期损益，同时调整长期股权投资的成本。

采用权益法核算时，按照应享有或应分担的被投资单位实现的净损益和其他综合收益的份额，分别确认投资收益和其他综合收益，同时调整长期股权投资的账面价值；按照被投资

单位宣告分派的利润或现金股利计算应享有的部分，相应减少长期股权投资的账面价值；对于被投资单位除净损益、其他综合收益和利润分配以外所有者权益的其他变动，调整长期股权投资的账面价值并计入资本公积。在确认应享有被投资单位净损益的份额时，以取得投资时被投资单位各项可辨认资产等的公允价值为基础，对被投资单位的净利润进行调整后确认。被投资单位采用的会计政策及会计期间与本集团不一致的，按照本集团的会计政策及会计期间对被投资单位的财务报表进行调整，并据以确认投资收益和其他综合收益。对于本集团与联营企业及合营企业之间发生的交易，投出或出售的资产不构成业务的，未实现内部交易损益按照享有的比例计算归属于本集团的部分予以抵销，在此基础上确认投资损益。但本集团与被投资单位发生的未实现内部交易损失，属于所转让资产减值损失的，不予以抵销。

在确认应分担被投资单位发生的净亏损时，以长期股权投资的账面价值和其他实质上构成对被投资单位净投资的长期权益减记至零为限。此外，如本集团对被投资单位负有承担额外损失的义务，则按预计承担的义务确认预计负债，计入当期投资损失。被投资单位以后期间实现净利润的，本集团在收益分享额弥补未确认的亏损分担额后，恢复确认收益分享额。

③收购少数股权

在编制合并财务报表时，因购买少数股权新增的长期股权投资与按照新增持股比例计算应享有子公司自购买日（或合并日）开始持续计算的净资产份额之间的差额，调整资本公积，资本公积不足冲减的，调整留存收益。

④处置长期股权投资

在合并财务报表中，母公司在不丧失控制权的情况下部分处置对子公司的长期股权投资，处置价款与处置长期股权投资相对应享有子公司净资产的差额计入股东权益；母公司部分处置对子公司的长期股权投资导致丧失对子公司控制权的，按本附注四、（五）、2. “合并财务报表编制的方法”中所述的相关会计政策处理。

其他情形下的长期股权投资处置，对于处置的股权，其账面价值与实际取得价款的差额，计入当期损益。

采用权益法核算的长期股权投资，处置后的剩余股权仍采用权益法核算的，在处置时将原计入所有者权益的其他综合收益部分按相应的比例采用与被投资单位直接处置相关资产或负债相同的基础进行会计处理。因被投资方除净损益、其他综合收益和利润分配以外的其他所有者权益变动而确认的所有者权益，按比例结转入当期损益。

采用成本法核算的长期股权投资，处置后剩余股权仍采用成本法核算的，其在取得对被投资单位的控制之前因采用权益法核算或金融工具确认和计量准则核算而确认的其他综合

收益,采用与被投资单位直接处置相关资产或负债相同的基础进行会计处理,并按比例结转当期损益;因采用权益法核算而确认的被投资单位净资产中除净损益、其他综合收益和利润分配以外的其他所有者权益变动按比例结转当期损益。

(十二) 投资性房地产

投资性房地产是指为赚取租金或资本增值,或两者兼有而持有的房地产。包括已出租的土地使用权、持有并准备增值后转让的土地使用权、已出租的建筑物等。

本集团对投资性房地产采用成本模式进行后续计量。

投资性房地产按成本进行初始计量。与投资性房地产有关的后续支出,如果与该资产有关的经济利益很可能流入且其成本能可靠地计量,则计入投资性房地产成本。其他后续支出,在发生时计入当期损益。

本集团采用成本模式对投资性房地产进行后续计量,并按照与房屋建筑物或土地使用权一致的政策进行折旧或摊销。

投资性房地产的减值测试方法和减值准备计提方法详见附注四、(十八)“非流动非金融资产减值”。

自用房地产或存货转换为投资性房地产或投资性房地产转换为自用房地产时,按转换前的账面价值作为转换后的入账价值。

投资性房地产的用途改变为自用时,自改变之日起,将该投资性房地产转换为固定资产或无形资产。自用房地产的用途改变为赚取租金或资本增值时,自改变之日起,将固定资产或无形资产转换为投资性房地产。发生转换时,转换为采用成本模式计量的投资性房地产的,以转换前的账面价值作为转换后的入账价值。

当投资性房地产被处置、或者永久退出使用且预计不能从其处置中取得经济利益时,终止确认该项投资性房地产。投资性房地产出售、转让、报废或毁损的处置收入扣除其账面价值和相关税费后计入当期损益。

(十三) 固定资产

1. 固定资产确认条件

固定资产是指为生产商品、提供劳务、出租或经营管理而持有的,使用寿命超过一个会计年度的有形资产。固定资产仅在与有关的经济利益很可能流入本集团,且其成本能够可靠地计量时才予以确认。固定资产按成本并考虑预计弃置费用因素的影响进行初始计量。

2. 固定资产的分类、计价方法及折旧方法

固定资产从达到预定可使用状态的次月起,在使用寿命内计提折旧。各类固定资产的使

使用寿命、预计净残值和年折旧率、折旧方法如下：

资产类别	残值率 (%)	折旧年限 (年)	年折旧率 (%)
房屋及建筑物	5	30	3.17
机器设备	5	10	9.50
运输工具	5	8	11.88
办公设备	5	5	19.00
电子设备	5	3-5	19.00-31.67

预计净残值是指假定固定资产预计使用寿命已满并处于使用寿命终了时的预期状态, 本公司目前从该项资产处置中获得的扣除预计处置费用后的金额。

3. 固定资产的后续支出

与固定资产有关的后续支出, 如果与该固定资产有关的经济利益很可能流入且其成本能可靠地计量, 则计入固定资产成本, 并终止确认被替换部分的账面价值。除此以外的其他后续支出, 在发生时计入当期损益。

4. 固定资产的减值测试方法及减值准备计提方法

固定资产的减值测试方法和减值准备计提方法详见附注四、(十八)。“非流动非金融资产减值”。

5. 其他说明

当固定资产处于处置状态或预期通过使用或处置不能产生经济利益时, 终止确认该固定资产。固定资产出售、转让、报废或毁损的处置收入扣除其账面价值和相关税费后的差额计入当期损益。

本公司至少于年度终了对固定资产的使用寿命、预计净残值和折旧方法进行复核, 如发生改变则作为会计估计变更处理。

(十四) 在建工程

在建工程成本按实际工程支出确定, 包括在建期间发生的各项工程支出以及其他相关费用等。在建工程在达到预定可使用状态后结转为固定资产。

在建工程的减值测试方法和减值准备计提方法详见附注四、16 非流动非金融资产减值。

(十五) 借款费用

借款费用包括借款利息、折价或溢价的摊销、辅助费用以及因外币借款而发生的汇兑差额等。可直接归属于符合资本化条件的资产的购建或者生产的借款费用, 在资产支出已经发生、借款费用已经发生、为使资产达到预定可使用或可销售状态所必要的购建或生产活动已经开始时, 开始资本化; 构建或者生产的符合资本化条件的资产达到预定可使用状态或者可

销售状态时，停止资本化。其余借款费用在发生当期确认为费用。

(十六) 无形资产

1. 无形资产的确认及计价方法

无形资产是指本集团拥有或者控制的没有实物形态的可辨认非货币性资产。

无形资产按成本进行初始计量。与无形资产有关的支出，如果相关的经济利益很可能流入本集团且其成本能可靠地计量，则计入无形资产成本。除此以外的其他项目的支出，在发生时计入当期损益。

取得的土地使用权通常作为无形资产核算。自行开发建造厂房等建筑物，相关的土地使用权支出和建筑物建造成本则分别作为无形资产和固定资产核算。如为外购的房屋及建筑物，则将有关价款在土地使用权和建筑物之间进行分配，难以合理分配的，全部作为固定资产处理。

2. 无形资产的摊销

使用寿命有限的无形资产自可供使用时起，对其原值在其预计使用寿命内采用直线法摊销。使用寿命不确定的无形资产不予摊销。

期末，对使用寿命有限的无形资产的使用寿命和摊销方法进行复核，如发生变更则作为会计估计变更处理。此外，还对使用寿命不确定的无形资产的使用寿命进行复核，如果有证据表明该无形资产为企业带来经济利益的期限是可预见的，则估计其使用寿命并按照使用寿命有限的无形资产的摊销政策进行摊销。

3. 无形资产的减值测试方法及减值准备计提方法

无形资产的减值测试方法和减值准备计提方法详见附注四、(十八)“非流动非金融资产减值”。

(十七) 长期待摊费用

长期待摊费用为已经发生但应由报告期和以后各期负担的分摊期限在一年以上的各项费用。本集团的主要长期待摊费用项目的内容、摊销方法和摊销年限如下表所示。

内容	摊销方法	摊销年限(年)
装修费	直线折旧法	8

(十八) 非流动非金融减值

对于固定资产、在建工程、使用寿命有限的无形资产、以成本模式计量的投资性房地产及对子公司、合营企业、联营企业的长期股权投资等非流动非金融资产，本集团于资产负债表日判断是否存在减值迹象。如存在减值迹象的，则估计其可收回金额，进行减值测试。

减值测试结果表明资产的可收回金额低于其账面价值的，按其差额计提减值准备并计入减值损失。可收回金额为资产的公允价值减去处置费用后的净额与资产预计未来现金流量的现值两者之间的较高者。资产的公允价值根据公平交易中销售协议价格确定；不存在销售协议但存在资产活跃市场的，公允价值按照该资产的买方出价确定；不存在销售协议和资产活跃市场的，则以可获取的最佳信息为基础估计资产的公允价值。处置费用包括与资产处置有关的法律费用、相关税费、搬运费以及为使资产达到可销售状态所发生的直接费用。资产预计未来现金流量的现值，按照资产在持续使用过程中和最终处置时所产生的预计未来现金流量，选择恰当的折现率对其进行折现后的金额加以确定。资产减值准备按单项资产为基础计算并确认，如果难以对单项资产的可收回金额进行估计的，以该资产所属的资产组确定资产组的可收回金额。资产组是能够独立产生现金流入的最小资产组合。

上述资产减值损失一经确认，以后期间不予转回。

（十九） 职工薪酬

本公司职工薪酬主要包括短期职工薪酬、离职后福利、辞退福利。

1. 短期薪酬

短期薪酬主要包括工资、奖金、津贴和补贴、职工福利费、医疗保险费、生育保险费、工伤保险费、住房公积金、工会经费和职工教育经费、非货币性福利等。本公司在职工为本公司提供服务的会计期间将实际发生的短期职工薪酬确认为负债，并计入当期损益或相关资产成本。其中非货币性福利按公允价值计量。

2. 离职后福利

离职后福利主要包括设定提存计划。其中设定提存计划主要包括基本养老保险、失业保险以及年金等，相应的应缴存金额于发生时计入相关资产成本或当期损益。

3. 辞退福利

在职工劳动合同到期之前解除与职工的劳动关系，或为鼓励职工自愿接受裁减而提出给予补偿的建议，在本公司不能单方面撤回因解除劳动关系计划或裁减建议所提供的辞退福利时，和本公司确认与涉及支付辞退福利的重组相关的成本两者孰早日，确认辞退福利产生的职工薪酬负债，并计入当期损益。但辞退福利预期在年度报告期结束后十二个月不能完全支付的，按照其他长期职工薪酬处理。

（二十） 应付债券

本公司发行的非可转换公司债券，按照实际收到的金额(扣除相关交易费用)，作为负债处理；债券发行实际收到的金额与债券面值总额的差额，作为债券溢价或折价，在债券的存

续期间内按实际利率于计提利息时摊销，并按借款费用的处理原则处理。

本公司发行的可转换公司债券，在初始确认时将负债和权益成份进行分拆，分别进行处理。首先确认负债成份的公允价值并以此作为其初始确认金额，其次按照该可转换公司债券整体发行价格(扣除相关交易费用)扣除负债成份初始确认金额后的金额确定权益成份的初始确认金额。

(二十一) 收入

收入确认的相关的经济利益很可能流入本集团，且有关收入的金额能够被可靠地计量时进行确认。根据收入的性质，具体的确认准则如下：

1. 应收款项类不良债权资产收入

应收款项类不良债权资产收入分类为应收款项类投资的不良债权资产所得利息收入和处置收入。分类为应收款项类投资的不良债权资产所得利息收入和处置收入按权责发生制计入当期损益。

2. 提供劳务收入

提供劳务交易的结果能够可靠估计是指同时满足：①收入的金额能够可靠地计量；②相关的经济利益很可能流入企业；③交易的完工程度能够可靠地确定；④交易中已发生和将发生的成本能够可靠地计量。

如果提供劳务交易的结果不能够可靠估计，则按已经发生并预计能够得到补偿的劳务成本金额确认提供的劳务收入，并将已发生的劳务成本作为当期费用。已经发生的劳务成本如预计不能得到补偿的，则不确认收入。

3. 使用费收入

根据有关合同或协议，按权责发生制确认收入。

4. 利息收入

按照他人使用本公司货币资金的时间和实际利率计算确定。

(二十二) 政府补助

1. 政府补助的类型及会计处理

政府补助是指本公司从政府无偿取得货币性资产和非货币性资产，不包括政府以投资者身份并享有相应所有者权益而投入的资本。政府补助分为与资产相关的政府补助和与收益相关的政府补助。政府补助为货币性资产的，按照收到或应收的金额计量。政府补助为非货币性资产的，按照公允价值计量；公允价值不能够可靠取得的，按照名义金额计量。按照名义金额计量的政府补助，直接计入当期损益。

与资产相关的政府补助，确认为递延收益，并在相关资产的使用寿命内按照合理、系统的方法分期计入当期损益。与收益相关的政府补助，用于补偿以后期间的相关成本费用或损失的，确认为递延收益，并在确认相关成本费用或损失的期间计入当期损益；用于补偿已经发生的相关成本费用或损失的，直接计入当期损益。同时包含与资产相关部分和与收益相关部分的政府补助，区分不同部分分别进行会计处理；难以区分的，将其整体归类为与收益相关的政府补助。

与本公司日常活动相关的政府补助，按照经济业务的实质，计入其他收益或冲减相关成本费用；与日常活动无关的政府补助，计入营业外收支。

已确认的政府补助需要退回时，存在相关递延收益余额的，冲减相关递延收益账面余额，超出部分计入当期损益；属于其他情况的，直接计入当期损益。

（二十三） 递延所得税资产和递延所得税负债

某些资产、负债项目的账面价值与其计税基础之间的差额，以及未作为资产和负债确认但按照税法规定可以确定其计税基础的项目的账面价值与计税基础之间的差额产生的暂时性差异，采用资产负债表债务法确认递延所得税资产及递延所得税负债。

与商誉的初始确认有关，以及与既不是企业合并、发生时也不影响会计利润和应纳税所得额（或可抵扣亏损）的交易中产生的资产或负债的初始确认有关的应纳税暂时性差异，不予确认有关的递延所得税负债。此外，对与子公司、联营企业及合营企业投资相关的应纳税暂时性差异，如果本集团能够控制暂时性差异转回的时间，而且该暂时性差异在可预见的未来很可能不会转回，也不予确认有关的递延所得税负债。除上述例外情况，本集团确认其他所有应纳税暂时性差异产生的递延所得税负债。

与既不是企业合并、发生时也不影响会计利润和应纳税所得额（或可抵扣亏损）的交易中产生的资产或负债的初始确认有关的可抵扣暂时性差异，不予确认有关的递延所得税资产。此外，对与子公司、联营企业及合营企业投资相关的可抵扣暂时性差异，如果暂时性差异在可预见的未来不是很可能转回，或者未来不是很可能获得用来抵扣可抵扣暂时性差异的应纳税所得额，不予确认有关的递延所得税资产。除上述例外情况，本集团以很可能取得用来抵扣可抵扣暂时性差异的应纳税所得额为限，确认其他可抵扣暂时性差异产生的递延所得税资产。

对于能够结转以后年度的可抵扣亏损和税款抵减，以很可能获得用来抵扣可抵扣亏损和税款抵减的未来应纳税所得额为限，确认相应的递延所得税资产。

资产负债表日，对于递延所得税资产和递延所得税负债，根据税法规定，按照预期收回

相关资产或清偿相关负债期间的适用税率计量。

于资产负债表日，对递延所得税资产的账面价值进行复核，如果未来很可能无法获得足够的应纳税所得额用以抵扣递延所得税资产的利益，则减记递延所得税资产的账面价值。在很可能获得足够的应纳税所得额时，减记的金额予以转回。

(二十四) 租赁

本集团租赁分类为融资租赁和经营租赁。融资租赁的判断标准为：实质上转移了与资产所有权有关的全部风险和报酬的租赁，认定为融资租赁。具体认定依据为符合下列一项或数项条件：在租赁期届满时，租赁资产的所有权转移给承租人；承租人有购买租赁资产的选择权，所订立的购买价款预计将远低于行使选择权时租赁资产的公允价值，因而在租赁开始日就可以合理确定承租人会行使这种选择权；即使资产的所有权不转移，但租赁期占租赁资产使用寿命的大部分；承租人在租赁开始日的最低租赁付款额现值，几乎相当于租赁开始日租赁资产公允价值；租赁资产性质特殊，如不作较大改造只有承租人才能使用。对于不满足上述条件的租赁，认定为经营租赁。

本集团租赁业务的会计处理按照《企业会计准则—租赁》的规定进行处理。

(二十五) 公允价值计量

公允价值是市场参与者在计量日发生的有序交易中，出售资产所能收到或者转移一项负债所需支付的价格。无论公允价值是可观察到的还是采用估值技术估计的，在本财务报表中计量和/或披露的公允价值均在此基础上予以确定。

1. 公允价值计量的资产

本集团本年末采用公允价值计量的资产主要包括股票、基金、信托产品等。

2. 估值技术

本集团以公允价值计量相关资产时，采用在当前情况下适用并且有足够可利用数据和其他信息支持的估值技术。使用的估值技术主要包括市场法、收益法和成本法。本集团使用其中一种或多种估值技术相一致的方法计量公允价值，充分考虑各估值结果的合理性，选取在当前情况下最能代表公允价值的金额作为公允价值。

公允价值计量基于输入值的可观察程度以及该等输入值对公允价值计量整体的重要性，被划分为三个层次：

第一层次输入值是在计量日能够取得的相同资产或负债在活跃市场上未经调整的报价。活跃市场，是指相关资产或负债的交易量和交易频率足以持续提供定价信息的市场。第二层次输入值是除第一层次输入值外相关资产或负债直接或间接可观察的输入值。第二层次输入

值包括：①活跃市场中类似资产或负债的报价。②非活跃市场中相同或类似资产或负债的报价。③除报价以外的其他可观察输入值，包括在正常报价间隔期间可观察的利率、收益率曲线、隐含波动率、信用利差等。④市场验证的输入值。第三层次输入值是不可观察输入值，本集团只有在相关资产或负债不存在市场活动或者市场活动很少导致相关可观察输入值无法取得或取得不切实可行的情况下，才使用第三层次输入值。

本集团在以公允价值计量资产和负债时，首先使用第一层次输入值，其次使用第二层次输入值，最后使用第三层次输入值。

3. 会计处理方法

本集团以公允价值计量相关资产或负债、公允价值变动应当计入当期损益还是其他综合收益等会计处理问题，由要求或允许本集团采用公允价值进行计量或披露的其他相关会计准则规范，参见本附注四中其他部分相关内容。

五、会计政策和会计估计变更以及差错更正的说明

（一） 会计政策变更

财政部于2019年4月发布了《关于修订印发2019年度一般企业财务报表格式的通知》（财会[2019]6号）（以下简称“财务报表格式”），执行企业会计准则的企业应按照企业会计准则和该通知的要求编制财务报表。

（二） 会计政策变更的影响

根据财务报表格式的要求，本公司将“应收票据及应收账款”拆分列示为“应收票据”和“应收账款”两个项目，将“应付票据及应付账款”拆分列示为“应付票据”和“应付账款”两个项目。该会计政策变更对合并及公司净利润和股东权益无影响。

六、税项

（一） 主要税种及税率

税种	税率	计税基数
企业所得税	25%	应纳税所得额
增值税	3%、5%、6%、10%、13%、16%	应税增值额
城市维护建设税	7%	应缴流转税额
教育费附加	3%	应缴流转税额
地方教育费附加	2%	应缴流转税额

七、企业合并及合并财务报表

(一) 子企业基本情况

序号	企业名称	级次	企业类型	注册地	主要经营地	业务性质	实收资本(万元)	持股比例(%)	享有的表决权(%)	投资额(万元)	取得方式
1	上海国鑫投资发展有限公司	二级	境内非金融子企业	上海市	上海市	投资及投资管理、投资咨询、财务顾问、国内贸易	400,000.00	100.00	100.00	126,705.17	投资设立
2	上海正海国鑫投资中心(有限合伙)	三级	境内非金融子企业	上海	上海	实业投资, 创业投资, 投资咨询	9,471.00	99.9894	99.9917	9,470.00	投资设立
3	上海国鑫股权投资合伙企业(有限合伙)	三级	境内非金融子企业	上海	上海	股权投资, 投资管理, 投资咨询	5,628.14	99.50	99.50	5,600.00	投资设立
4	嘉兴风行景纬股权投资合伙企业(有限合伙)	三级	境内非金融子企业	嘉兴	嘉兴	股权投资及相关咨询服务	7,583.577598	99.9889	99.9889	7,583.577598	投资设立
5	上海国智置业发展有限公司	二级	境内非金融子企业	上海市	上海市	土地收购、置换、储备及前期工作, 房产开发, 财务顾问, 投资咨询等业务	50,000.00	100.00	100.00	50,000.00	投资设立
6	上海达盛资产经营有限公司	二级	境内非金融子企业	上海市	上海市	实业投资, 投资管理, 受托投资, 财务顾问, 投资咨询等	50,000.00	100.00	100.00	50,000.00	投资设立
7	上海衡高置业发展有限公司	二级	境内非金融子企业	上海市	上海市	房地产经营、开发, 建筑装饰材料的销售	55,000.00	100.00	100.00	55,000.00	投资设立
8	上海城高资产经营有限公司	二级	境内非金融子企业	上海市	上海市	资产经营、投资管理、实业投资、投资顾	31,500.00	100.00	100.00	31,500.00	其他

上海国有资产经营有限公司
合并财务报表附注
2019年1月1日-2019年12月31日

序号	企业名称	级次	企业类型	注册地	主要经营地	业务性质	实收资本(万元)	持股比例(%)	享有的表决权(%)	投资额(万元)	取得方式
			企业			问、资产托管					
9	上海国鑫创业投资有限公司	二级	境内非金融子企业	上海市	上海市	实业投资	30,000.00	100.00	100.00	30,000.00	投资设立
10	嘉兴建自叁号股权投资合伙企业(有限合伙)	三级	境内非金融子企业	嘉兴	嘉兴	股权投资、投资管理	7,600.00	99.9917	99.9917	7,600.00	投资设立

(二) 重要非全资子公司情况

1. 少数股东

序号	企业名称	少数股东持股比例(%)	当年归属于少数股东的损益	当年向少数股东支付的股利	年末累计少数股东权益
1	上海正海资产管理有限公司	0.0083	463.17	7,561.52	10,469.06
2	上海国鑫资本管理有限公司	0.50	-438.04		280,961.96
3	杭州飒华投资管理有限公司	0.0111			
4	上海自贸区股权投资基金管理有限公司	0.0083			

2. 主要财务信息

项目	本年数			
	上海正海国鑫投资中心(有限合伙)	上海国鑫股权投资合伙企业(有限合伙)	嘉兴泓行景纬股权投资合伙企业(有限合伙)	嘉兴建自叁号股权投资合伙企业(有限合伙)
流动资产	85,352,290.87	222,020.17	239.82	1,865,926.81
非流动资产	50,009,450.00	56,000,000.00	74,645,988.74	74,000,000.00
资产合计	135,361,740.87	56,222,020.17	74,646,228.56	75,865,926.81
流动负债	35,000,408.97	28,230.14		3,373.15
非流动负债				
负债合计	35,000,408.97	28,230.14		3,373.15
营业收入				
净利润	405,658.34	-87,609.97	-1,189,547.42	-137,446.34
综合收益总额	5,580,296.50	-87,609.97	-1,189,547.42	-137,446.34
经营活动现金流量	-53,081.39	2,296.88	-1,189,547.42	-134,073.19

(续)

项目	上年数	
	上海正海国鑫投资中心(有限合伙)	
流动资产	146,156,991.44	
非流动资产	50,009,450.00	
资产合计	196,166,441.44	
流动负债	10,282,798.98	
非流动负债		
负债合计	10,282,798.98	
营业收入		
净利润	6,288,565.34	
综合收益总额	4,980,072.12	
经营活动现金流量	-67,786.91	

(三) 本年新纳入合并范围的主体

序号	企业名称	年末净资产	本年净利润
1	上海国鑫股权投资合伙企业(有限合伙)	56,193,790.03	-87,609.97
2	嘉兴泓行景纬股权投资合伙企业(有限合伙)	74,646,228.56	-1,189,547.42
3	嘉兴建自叁号股权投资合伙企业(有限合伙)	75,862,553.66	-137,446.34

(四) 母公司在子企业的所有权权益份额发生变化的情况

2018年12月本公司通过上海联合产权交易所从子公司上海国鑫投资发展有限公司受让上海国鑫创业投资有限公司100%股权,并与2019年3月完成工商变更,自此上海国鑫创业投资有限公司由原三级子公司变为二级子公司。

2019年4月,本公司对子公司上海衡高置业发展有限公司增加投资,本次增资后本公司对其持股比例由原60%增至92.73%。衡高注册资本由10,000万元增加至55,000万元。

八、财务报表重要项目的说明

(一) 货币资金

项目	年末余额	年初余额
库存现金	33,293.48	31,240.59
银行存款	1,086,317,600.78	1,601,222,809.75
其他货币资金	154,349,400.13	4,850,632.11
合计	1,240,700,294.39	1,606,104,682.45

(二) 应收款项类投资

种类	年末公允价值	年初公允价值
应收款项类不良债权投资	3,855,306,116.42	3,717,052,305.81
合计	3,855,306,116.42	3,717,052,305.81

(三) 应收账款

种类	年末数			
	账面余额		坏账准备	
	金额	比例(%)	金额	比例(%)
单项金额重大并单项计提坏账准备的应收账款				
按信用风险特征组合计提坏账准备的应收账款				
单项金额虽不重大但单项计提坏账准备的应收账款				
合计		—		—

(续)

种类	年初数			
	账面余额		坏账准备	
	金额	比例(%)	金额	比例(%)
单项金额重大并单项计提坏账准备的应收账款				
按信用风险特征组合计提坏账准备的应收账款	416,961.82	100.00		
单项金额虽不重大但单项计提坏账准备的应收账款				
合计	416,961.82	—		—

按信用风险特征组合计提坏账准备的应收账款

采用账龄分析法计提坏账准备的应收账款。

账龄	年末数			年初数		
	账面余额		坏账准备	账面余额		坏账准备
	金额	比例(%)		金额	比例(%)	
1年以内(含1年)				416,961.82	100.00	
1-2年						
合计				416,961.82	100.00	

(四) 预付款项

1. 预付款项按账龄列示

账龄	年末数			年初数		
	账面余额		坏账准备	账面余额		坏账准备
	金额	比例(%)		金额	比例(%)	
1年以内(含1年)	2,163,627.39	83.93		660,978.97	78.80	

账龄	年末数			年初数		
	账面余额		坏账准备	账面余额		坏账准备
	金额	比例(%)		金额	比例(%)	
1-2年	414,376.03	16.07		177,877.36	21.20	
2-3年						
合计	2,578,003.42	100.00		838,856.33	100.00	

2. 账龄超过一年的大额预付款项情况

债务单位	年末余额	账龄	未结算的原因
天津信托有限责任公司—2017	365,248.97	1年以内	根据合同约定待信托计划完全转让后确认收益。
国鑫畅捷 001（宁波煜物）	414,376.03	1-2年	
合计	779,625.00		

3. 按欠款方归集的年末余额前五名的预付款项情况

债务人名称	账面余额	占预付款项合计的比例(%)	坏账准备
天津信托有限责任公司—2017 国鑫畅捷 001（宁波煜物）	779,625.00	30.24	
上海国际建设总承包有限公司	552,831.59	21.44	
上海锐诺文化传播有限公司	469,365.53	18.21	
上海驭胜信息技术有限公司	431,140.42	16.72	
上海国际建设总承包有限公司	227,864.95	8.84	
合计	2,460,827.49	95.45	

(五) 其他应收款

项目	年末余额	年初余额
应收利息	2,938,888.89	2,938,888.89
应收股利		218,487.50
其他应收款项	400,414,516.03	558,457,262.22
合计	403,353,404.92	561,614,638.61

1. 应收利息

(1) 应收利息分类

项目	年末余额	年初余额
债券投资	2,938,888.89	2,938,888.89
合计	2,938,888.89	2,938,888.89

2. 应收股利

项目	年末余额	年初余额	未收回的原因	是否发生减值及其判断依据
账龄一年以内的应收股利		218,487.50	—	—
其中：1. 白蝶管业科技股份有限公司		218,487.50	尚未发放	否
合计		218,487.50	—	—

3. 其他应收款项

种 类	年末数			
	账面余额		坏账准备	
	金额	比例 (%)	金额	比例 (%)
单项金额重大并单项计提坏账准备的其他应收款项				
按信用风险特征组合计提坏账准备的其他应收款项	402,482,309.01	99.9994	2,067,792.98	0.51
单项金额虽不重大但单项计提坏账准备的其他应收款项	2,300.00	0.0006	2,300.00	100.00
合 计	402,484,609.01	—	2,070,092.98	—

(续)

种 类	年初数			
	账面余额		坏账准备	
	金额	比例 (%)	金额	比例 (%)
单项金额重大并单项计提坏账准备的其他应收款项				
按信用风险特征组合计提坏账准备的其他应收款项	559,903,305.74	99.9996	1,446,043.52	0.26
单项金额虽不重大但单项计提坏账准备的其他应收款项	2,300.00	0.0004	2,300.00	100.00
合 计	559,905,605.74	—	1,448,343.52	—

(1) 按信用风险特征组合计提坏账准备的其他应收款。

①采用账龄分析法计提坏账准备的其他应收款。

账 龄	年末数			年初数		
	账面余额		坏账准备	账面余额		坏账准备
	金额	比例 (%)		金额	比例 (%)	
1年以内(含1年)	83,834.50	1.23		1,155,966.77	11.07	
1-2年	600,627.00	8.80	60,062.70	7,765,104.29	74.33	776,010.44
2-3年	5,165,449.03	75.69	1,033,089.81	1,069,290.50	10.24	213,858.10
3年以上	974,640.48	14.28	974,640.47	456,174.98	4.37	456,174.98
合 计	6,824,551.01	100.00	2,067,792.98	10,446,536.54	100.00	1,446,043.52

②采用其他组合方法计提坏账准备的其他应收款情况。

组合名称	年末数			年初数		
	账面余额	计提比例 (%)	坏账准备	账面余额	计提比例 (%)	坏账准备
关联方及保证金组合	395,657,758.00			549,456,769.20		
合 计	395,657,758.00	—		549,456,769.20	—	

(2) 年末单项金额虽不重大但单项计提坏账准备的其他应收款

债务人名称	账面余额	坏账准备	账龄	计提比例	计提理由
人才中心工资备用金	2,300.00	2,300.00	5年以上	100.00	无法收回
合计	2,300.00	2,300.00			

(3) 按欠款方归集的年末余额前五名的其他应收款情况

债务人名称	款项性质	账面余额	账龄	占其他应收款合计的比例 (%)	坏账准备
中国国际金融股份有限公司	发债质押股权的分红及换股保证金	394,677,400.00	1年以内 112,000,000.00	98.06	
			2-3年 89,600,000.00		
			3年以上 193,077,400.00		
杭州市金融投资集团有限公司	代转持股份	4,053,288.45	2-3年	1.01	810,657.69
上海爱建信托有限责任公司—国鑫1号单一计划	保证金	623,750.00	1年以内	0.15	
泸州老窖股份有限公司	代转持股份	517,051.02	2-3年	0.13	103,410.20
上海国际经济贸易仲裁委员会	仲裁费	417,824.53	1-2年	0.10	41,782.45
合计	—	400,289,314.00	—	99.45	955,850.34

(六) 其他流动资产

1. 其他流动资产情况

项目	年末余额	年初余额
待抵扣进项税	13,208,548.56	12,278,952.81
理财产品	3,605,230,655.66	3,093,380,369.61
合计	3,618,439,204.22	3,105,659,322.42

2. 年末按公允价值计量的其他流动资产

项目	信托理财产品	合计
权益工具的成本/债务工具的摊余成本	1,438,000,000.00	1,438,000,000.00
公允价值	1,505,230,655.66	1,505,230,655.66
累计计入其他综合收益的公允价值变动金额	67,230,655.66	67,230,655.66
已计提减值金额		

(七) 可供出售金融资产

1. 可供出售金融资产情况

项目	年末余额		
	账面余额	减值准备	账面价值
1.可供出售债务工具	1,286,506,060.75		1,286,506,060.75
2.可供出售权益工具	79,017,761,963.43	442,447,184.82	78,575,314,778.61
其中：按公允价值计量的	72,592,090,146.61	237,071,924.31	72,355,018,222.30
按成本计量的	6,425,671,816.82	205,375,260.51	6,220,296,556.31
3.可供出售基金信托等投资产品	826,679,978.11	2,300,000.00	824,379,978.11
合 计	81,130,948,002.29	444,747,184.82	80,686,200,817.47

(续)

项目	年初余额		
	账面余额	减值准备	账面价值
1.可供出售债务工具	1,428,886,548.79		1,428,886,548.79
2.可供出售权益工具	64,581,731,911.53	205,375,260.51	64,376,356,651.02
其中：按公允价值计量的	58,657,681,620.96		58,657,681,620.96
按成本计量的	5,924,050,290.57	205,375,260.51	5,718,675,030.06
3.可供出售基金信托等投资产品	1,765,483,329.18		1,765,483,329.18
合 计	67,776,101,789.50	205,375,260.51	67,570,726,528.99

2. 年末按公允价值计量的可供出售金融资产

项 目	可供出售权益工具	可供出售债务工具	可供出售基金信 托等投资产品	合计
权益工具的成本/债务工具的摊余 成本	17,353,919,060.48	1,068,678,620.59	29,608,832.10	18,452,206,513.17
公允价值	72,355,018,222.30	1,186,506,060.75	38,553,413.95	73,580,077,697.00
累计计入其他综合收益的公允价值 变动金额	55,238,171,086.13	117,827,440.16	8,944,581.85	55,364,943,108.14
已计提减值金额	237,071,924.31			237,071,924.31

(八) 长期股权投资

1. 长期股权投资分类

项 目	年初余额	本年增加	本年减少	年末余额
对子公司投资				
对联营企业投资	5,503,055.56	1,359,977.43		6,863,032.99
小 计	5,503,055.56	1,359,977.43		6,863,032.99
减：长期股权投资减值准备				
合 计	5,503,055.56	1,359,977.43		6,863,032.99

2. 长期股权投资明细

被投资单位	投资成本	年初余额	本年增减变动			
			追加投资	减少投资	权益法下确认的投资收益	其他综合收益调整
合计	11,950,000.00	5,503,055.56	750,000.00		609,977.43	
一、联营企业	11,950,000.00	5,503,055.56	750,000.00		609,977.43	
江苏国鑫明源创业投资管理有限公司	700,000.00	519,520.65			-332,621.78	
上海国鑫资本管理有限公司	10,500,000.00	4,983,534.91			840,101.17	
国华卫星应用产业基金管理（南京）有限公司	750,000.00		750,000.00		102,498.04	

(续)

被投资单位	本年增减变动				年末余额	减值准备年末余额
	其他权益变动	宣告发放现金股利或利润	计提减值准备	其他		
合计					6,863,032.99	
一、联营企业					6,863,032.99	
江苏国鑫明源创业投资管理有限公司					186,898.87	
上海国鑫资本管理有限公司					5,823,636.08	
国华卫星应用产业基金管理（南京）有限公司					852,498.04	

3. 重要联营企业的主要财务信息

项目	国华卫星应用产业基金管理（南京）有限公司		上海国鑫资本管理有限公司		江苏国鑫明源创业投资管理有限公司	
	本年数	上年数	本年数	上年数	本年数	上年数
流动资产	4,787,379.69		16,908,250.63	14,079,237.52	737,386.29	2,077,678.19
非流动资产	6,358,852.73		812,960.39	596,993.40	10,000.00	
资产合计	11,146,232.42		17,721,211.02	14,676,230.92	747,386.29	2,077,678.19
流动负债	328,118.00		1,082,250.80	339,657.83	-209.18	-404.43
非流动负债	4,890.41			97,901.92		
负债合计	333,008.41		1,082,250.80	437,559.75	-209.18	-404.43
净资产	10,813,224.01		16,638,960.22	14,238,671.17	747,595.47	2,078,082.62
按持股比例计算的净资产份额	102,498.04		5,823,636.08	4,983,534.91	186,898.87	519,520.65

项 目	国华卫星应用产业基金 管理（南京）有限公司		上海国鑫资本管理有限 公司		江苏国鑫明源创业投资管理 有限公司	
	本年数	上年数	本年数	上年数	本年数	上年数
调整事项						
对联营企业权益投资的账面价值	852,498.04		5,823,636.08	4,983,534.91	186,898.87	519,520.65
存在公开报价的权益投资的公允价值						
营业收入	8,660,668.62		2,915,006.47	1,436,676.10		
净利润	8,660,668.62		2,915,006.47	-11,555,034.59	-1,259,001.78	-721,917.38
其他综合收益				293,705.76		
综合收益总额	1,300,724.01		2,328,997.17	-11,261,328.83	-1,259,001.78	-721,917.38
企业本期收到的来自联营企业的股利						

(九) 投资性房地产

项目	年初余额	本年增加	本年减少	年末余额
一、账面原值合计：	622,837,155.73	-16,339,022.07		606,498,133.66
其中：房屋及建筑物	622,837,155.73	-16,339,022.07		606,498,133.66
二、累计折旧（摊销）合计：	6,468,596.82	19,119,540.45		25,588,137.27
其中：房屋及建筑物	6,468,596.82	19,119,540.45		25,588,137.27
三、账面净值合计	616,368,558.91			580,909,996.39
其中：房屋及建筑物	616,368,558.91			580,909,996.39
四、减值准备合计				
其中：房屋及建筑物				
五、账面价值合计	616,368,558.91			580,909,996.39
其中：房屋及建筑物	616,368,558.91			580,909,996.39

(十) 固定资产

项目	年末余额	年初余额
固定资产	87,119,378.99	91,633,686.35
固定资产清理		
合计	87,119,378.99	91,633,686.35

1. 固定资产情况

项目	年初余额	本年增加	本年减少	年末余额
一、账面原值合计：	98,012,307.83	3,106,874.89		101,119,182.72
其中：房屋及建筑物	61,382,551.83	-1,778,116.74		59,604,435.09
机器设备	16,251,165.25	4,513,748.53		20,764,913.78
运输工具	2,213,347.36			2,213,347.36

上海国有资产经营有限公司
合并财务报表附注
2019年1月1日-2019年12月31日

电子设备	14,714,354.61	310,075.69		15,024,430.30
办公设备	3,450,888.78	61,167.41		3,512,056.19
二、累计折旧合计:	6,378,621.48	7,621,182.25		13,999,803.73
其中: 房屋及建筑物	323,963.46	1,878,089.26		2,202,052.72
机器设备	257,310.12	1,559,540.10		1,816,850.22
运输工具	928,445.38	262,834.92		1,191,280.30
电子设备	3,348,571.24	3,382,278.01		6,730,849.25
办公设备	1,520,331.28	538,439.96		2,058,771.24
三、固定资产账面净值合计	91,633,686.35			87,119,378.99
其中: 房屋及建筑物	61,058,588.37			57,402,382.37
机器设备	15,993,855.13			18,948,063.56
运输工具	1,284,901.98			1,022,067.06
电子设备	11,365,783.37			8,293,581.05
办公设备	1,930,557.50			1,453,284.95
四、减值准备合计				
其中: 房屋及建筑物				
机器设备				
运输工具				
电子设备				
办公设备				
五、固定资产账面价值合计	91,633,686.35			87,119,378.99
其中: 房屋及建筑物	61,058,588.37			57,402,382.37
机器设备	15,993,855.13			18,948,063.56
运输工具	1,284,901.98			1,022,067.06
电子设备	11,365,783.37			8,293,581.05
办公设备	1,930,557.50			1,453,284.95

(十一) 无形资产

项 目	年初余额	本年增加额	本年减少额	年末余额
一、原价合计	5,018,487.67	2,040,012.71		7,058,500.38
其中: 软件	5,018,487.67	2,040,012.71		7,058,500.38
二、累计摊销合计	2,694,875.98	2,097,463.91		4,792,339.89
其中: 软件	2,694,875.98	2,097,463.91		4,792,339.89
三、无形资产减值准备合计				
其中: 软件				
四、无形资产账面价值合计	2,323,611.69			2,266,160.49
其中: 软件	2,323,611.69			2,266,160.49

(十二) 长期待摊费用

项目	年初余额	本年增加额	本年摊销额	其他减少额	年末余额	其他减少的原因
国资大楼精装修	19,002,220.41	2,860,613.87	2,842,988.20		19,019,846.08	
合计	19,002,220.41	2,860,613.87	2,842,988.20		19,019,846.08	

(十三) 递延所得税资产、递延所得税负债

1. 递延所得税资产和递延所得税负债不以抵销后的净额列示

项目	年末余额		年初余额	
	递延所得税资产/负债	可抵扣/应纳税暂时性差异	递延所得税资产/负债	可抵扣/应纳税暂时性差异
一、递延所得税资产	165,176,736.00	660,706,943.90	104,195,190.94	416,780,763.73
资产减值准备	164,052,202.24	656,208,808.86	104,053,783.78	416,215,135.09
合伙企业计提税金	1,124,533.76	4,498,135.04	141,407.16	565,628.64
二、递延所得税负债	13,858,043,440.99	55,432,173,763.80	10,318,552,242.06	41,274,208,968.30
计入其他综合收益的可供出售金融资产公允价值变动	13,841,235,891.57	55,364,943,108.14	10,314,332,645.91	41,257,330,583.69
计入其他综合收益的其他流动资产公允价值变动	16,807,549.42	67,230,655.66	4,219,596.15	16,878,384.61

2. 未确认递延所得税资产明细

项目	期末余额	年初余额
可抵扣暂时性差异	747,657.59	2,300.00
可抵扣亏损	846,729,244.58	823,423,905.77
合计	847,476,902.17	823,426,205.77

3. 未确认递延所得税资产的可抵扣亏损将于以下年度到期

年度	期末余额	年初余额	备注
2019年		268,635,251.78	可确定
2020年	102,055,832.04	102,055,832.04	可确定
2021年	32,951,994.58	32,951,994.58	可确定
2022年		12,213,509.24	可确定
2023年	404,298,242.23	407,567,318.13	可确定
2024年	307,423,175.73		不可确定
合计	846,729,244.58	823,423,905.77	—

(十四) 其他非流动资产

项目	年末余额	年初余额
上海港公安局资产(注1)	26,103,491.57	26,103,491.57
415通道投资(注2)	100,000,000.00	100,000,000.00
信托投资	105,332,000.00	105,332,000.00

项 目	年末余额	年初余额
小计	231,435,491.57	231,435,491.57
减：减值准备	210,369,091.57	210,369,091.57
其中：上海港公安局资产	26,103,491.57	26,103,491.57
415 通道投资	100,000,000.00	100,000,000.00
信托投资	84,265,600.00	84,265,600.00
合 计	21,066,400.00	21,066,400.00

注 1：2006 年度，根据沪国资委[2006]15 号《关于上海港公安局和上海港引航管理站国有资产划转的批复》，上述资产无偿划拨给公司，同时增加国有权益；2009 年本集团根据沪国资委[2008]684 号《关于上海港引航管理站资产划转的函》，已将上海港引航管理站资产划至上海市交通运输和港口管理局，因此公司账面目前只剩上海港公安局资产 26,103,491.57 元。2016 年末对此部分资产计提了减值准备。

注 2：根据上海市发展和改革委员会沪发改投（2004）022 号《关于 415 改建工程可行性研究报告的批复》，作为 415 改建工程的投资。2016 年末对此部分资产计提了减值准备。

（十五） 短期借款

1. 短期借款分类

项 目	年末余额	年初余额
信用借款	5,214,000,000.00	4,427,000,000.00
担保借款	400,000,000.00	357,000,000.00
合 计	5,614,000,000.00	4,784,000,000.00

（十六） 应付账款

账 龄	年末余额	年初余额
1 年以内（含 1 年）	2,725,008.17	50,816,719.58
1-2 年（含 2 年）	4,422,968.27	
合 计	7,147,976.44	50,816,719.58

1. 账龄超过 1 年的重要应付账款：

债权单位名称	年末余额	账龄	未偿还原因
中铁建工集团有限公司	5,981,319.68	1 年内 2,322,717.07	质保期内
		1-2 年 3,658,602.61	
合 计	5,981,319.68		

（十七） 预收款项

账 龄	年末余额	年初余额
1 年以内（含 1 年）	44,096,179.67	284,780,902.99
1 年以上	185,475,094.87	
合 计	229,571,274.54	284,780,902.99

1. 账龄超过1年的重要预收款项:

债权单位名称	年末余额		未结转原因
天津物产化轻国际贸易有限公司	1年以内	6,408,020.55	根据合同约定待信托计划完全转让后确认收益
	1年以上	172,192,295.89	
合计		178,600,316.44	

(十八) 应付职工薪酬

1. 应付职工薪酬列示

项目	年初余额	本年增加	本年减少	年末余额
一、短期薪酬	46,288,238.84	105,816,774.91	96,691,338.00	55,413,675.75
二、离职后福利-设定提存计划		10,631,804.00	10,631,804.00	
三、辞退福利				
四、一年内到期的其他福利				
五、其他				
合计	46,288,238.84	116,448,578.91	107,323,142.00	55,413,675.75

2. 短期薪酬列示

项目	年初余额	本年增加额	本年减少额	年末余额
一、工资、奖金、津贴和补贴	45,615,974.18	86,749,120.16	77,692,069.74	54,673,024.60
二、职工福利费		5,429,840.43	5,429,840.43	
三、社会保险费		3,966,123.60	3,966,123.60	
其中：医疗保险费		3,219,355.90	3,219,355.90	
工伤保险费		74,525.70	74,525.70	
生育保险费		331,731.90	331,731.90	
其他		340,510.10	340,510.10	
四、住房公积金		4,004,192.00	4,004,192.00	
五、工会经费和职工教育经费	672,264.66	3,307,065.70	3,238,679.21	740,651.15
六、短期带薪缺勤				
七、短期利润分享计划				
八、其他短期薪酬		2,360,433.02	2,360,433.02	
合计	46,288,238.84	105,816,774.91	96,691,338.00	55,413,675.75

3. 设定提存计划列示

项目	年初余额	本年增加	本年减少	年末余额
一、基本养老保险		5,980,522.50	5,980,522.50	
二、失业保险费		164,950.50	164,950.50	
三、企业年金缴费		4,486,331.00	4,486,331.00	
合计		10,631,804.00	10,631,804.00	

(十九) 应交税费

项 目	年初余额	本年应交	本年已交	年末余额
增值税	1,985,528.78	22,438,665.93	20,927,312.95	3,496,881.76
企业所得税	8,612,887.97	4,300,480.23	9,895,844.31	3,017,523.89
城市维护建设税	143,354.82	1,544,702.12	1,452,666.63	235,390.31
房产税		5,449,570.51	5,449,570.51	
土地使用税		50,714.00	50,714.00	
个人所得税	197,708.89	9,570,444.00	9,590,278.64	177,874.25
教育费附加	75,094.32	932,710.62	876,708.22	131,096.72
地方教育费附加	6,822.97	77,919.02	47,702.96	37,039.03
其他税费		1,594,386.61	1,594,386.61	
合 计	11,021,397.75	45,959,593.04	49,885,184.83	7,095,805.96

(二十) 其他应付款

项 目	年末余额	年初余额
应付利息	233,930,315.77	202,340,138.89
其他应付款	37,459,648.96	12,069,353.76
合 计	271,389,964.73	214,409,492.65

1. 应付利息

项 目	年末余额	年初余额
分期付息到期还本的长期借款利息		
企业债券利息	233,930,315.77	202,340,138.89
短期借款应付利息		
合 计	233,930,315.77	202,340,138.89

2. 其他应付款项

(1) 按款项性质列示其他应付款

项 目	年末余额	年初余额
不良资产包保证金及代收诉讼费等	12,570,337.76	4,779,452.87
押金保证金	2,680,072.83	3,863,358.18
工会医疗救助基金	2,509,910.31	2,532,578.31
代扣四金(个人承担)	314,194.10	262,908.10
应付员工	59,202.50	59,202.50
其他	304,369.99	362,334.50
服务费	1,232,982.67	
暂收款	17,788,578.80	
物业费		195,683.57
退管保障经费		13,835.73
合 计	37,459,648.96	12,069,353.76

(2) 账龄超过1年的重要其他应付款

债权单位名称	年末余额	未偿还原因
工会医疗救助基金	2,214,059.18	未结算支付
纽允企业管理咨询(上海)有限公司	1,527,672.83	租赁押金未到期
上海银行股份有限公司	1,000,000.00	租赁押金未到期
上海东方投资监理有限公司	33,900.00	质保期内
合计	4,775,632.01	

(二十一) 一年内到期的非流动负债

项目	年末余额	年初余额
一年内到期的长期借款 附注、八(二十三)	17,000,000.00	247,390,000.00
一年内到期的应付债券 附注、八(二十四)	5,113,107,857.54	500,000,000.00
合计	5,130,107,857.54	747,390,000.00

1. 一年内到期的应付债券的增减变动

债券名称	面值	发行日期	债券期限	发行金额	年初余额
公司债券-15 沪国资	3,000,000,000.00	2015-11-11	5年	3,000,000,000.00	2,993,493,069.96
可交换债券-15 国资 EB	2,000,000,000.00	2015-12-08	5年	2,000,000,000.00	2,081,404,262.06
中期票据-16 沪国资 MTN001	500,000,000.00	2016-4-26	3年	500,000,000.00	500,000,000.00
合计	5,500,000,000.00	—	—	5,500,000,000.00	5,574,897,332.02

(续)

债券名称	本年发行	按面值 计提利息	溢折价 摊销	本年偿还	期末余额
公司债券-15 沪国资		120,000,000.00	3,450,921.05		2,996,943,991.01
可交换债券-15 国资 EB		33,811,111.11	34,759,604.47		2,116,163,866.53
中期票据-16 沪国资 MTN001				500,000,000.00	
合计		153,811,111.11	38,210,525.52	500,000,000.00	5,113,107,857.54

(二十二) 其他流动负债

项目	年末余额	年初余额
短期应付债券	1,000,000,000.00	2,500,000,000.00
合计	1,000,000,000.00	2,500,000,000.00

1. 短期应付债券的变动情况

债券名称	面值	发行日期	债券到期日	发行金额	年初余额
18 沪国资 scp002	1,000,000,000.00	2018-09-05	2019-03-04	1,000,000,000.00	1,000,000,000.00
18 沪国资 scp003	1,000,000,000.00	2018-11-01	2019-04-30	1,000,000,000.00	1,000,000,000.00
18 沪国资 scp004	500,000,000.00	2018-11-23	2019-05-22	500,000,000.00	500,000,000.00
19 沪国资 scp001	1,000,000,000.00	2019-04-26	2019-06-25	1,000,000,000.00	
19 沪国资 scp002	1,000,000,000.00	2019-09-02	2019-12-01	1,000,000,000.00	

债券名称	面值	发行日期	债券到期日	发行金额	年初余额
19 沪国资 cp 001	1,000,000,000.00	2019-06-21	2020-06-21	1,000,000,000.00	
合 计	5,500,000,000.00	—	—	5,500,000,000.00	2,500,000,000.00

(续)

债券名称	本年发行	按面值计提利息	溢折价摊销	本年偿还	年末余额
18 沪国资 scp002				1,000,000,000.00	
18 沪国资 scp003				1,000,000,000.00	
18 沪国资 scp004				500,000,000.00	
19 沪国资 scp001	1,000,000,000.00			1,000,000,000.00	
19 沪国资 scp002	1,000,000,000.00			1,000,000,000.00	
19 沪国资 cp001	1,000,000,000.00	17,205,555.56			1,000,000,000.00
合 计	3,000,000,000.00	17,205,555.56		4,500,000,000.00	1,000,000,000.00

(二十三) 长期借款

借款类别	年末余额	年初余额	年末利率期间
信用借款	1,276,500,000.00	2,314,740,000.00	4.275%
担保借款	763,000,000.00	2,710,000,000.00	4.655%
小计	2,039,500,000.00	5,024,740,000.00	
减：一年内到期部分 附注八（二十一）	17,000,000.00	247,390,000.00	
合 计	2,022,500,000.00	4,777,350,000.00	

(二十四) 应付债券

1. 应付债券情况

项目	年末余额	年初余额
公司债券	8,034,810,176.03	6,532,587,831.46
可交换债券	2,116,163,866.53	2,081,404,262.06
中期票据	1,999,530,184.82	2,000,000,000.00
小 计	12,150,504,227.38	10,613,992,093.52
减：一年内到期部分 附注八（二十一）	5,113,107,857.54	500,000,000.00
合 计	7,037,396,369.84	10,113,992,093.52

2. 应付债券的增减变动

债券名称	面值	发行日期	债券期限	发行金额	年初余额
公司债券-15 沪国资	3,000,000,000.00	2015-11-11	5 年	3,000,000,000.00	2,993,493,069.96
可交换债券-15 国资 EB	2,000,000,000.00	2015-12-08	5 年	2,000,000,000.00	2,081,404,262.06
公司债券-16 沪国资	1,000,000,000.00	2016-01-15	5 年	1,000,000,000.00	997,638,423.21
公司债券-17 沪国资 01	1,500,000,000.00	2017-09-06	5 年	1,500,000,000.00	1,495,174,468.97
中期票据-18 沪国资 MTN001	1,500,000,000.00	2018-03-14	5 年	1,500,000,000.00	1,500,000,000.00

债券名称	面值	发行日期	债券期限	发行金额	年初余额
公司债券-18 沪国 01	1,000,000,000.00	2018-04-23	5 年	1,000,000,000.00	996,281,869.32
中期票据-19 沪国资 MTN001	500,000,000.00	2019-04-24	3 年	500,000,000.00	
公司债券-19 沪国 01	900,000,000.00	2019-06-19	3 年	900,000,000.00	
公司债券-19 沪国 02	600,000,000.00	2019-06-19	5 年	600,000,000.00	
18 国鑫 PPN001	50,000,000.00	2018-01-08	3 年	50,000,000.00	50,000,000.00
合 计	12,050,000,000.00	—	—	12,050,000,000.00	10,113,992,093.52

(续)

债券名称	本年发行	按面值 计提利息	溢折价 摊销	本 年 偿 还	其他减少 (注)	年末余额
公司债券-15 沪国资		120,000,000.00	3,450,921.05		2,996,943,991.01	
可交换债券-15 国资 EB		33,811,111.11	34,759,604.47		2,116,163,866.53	
公司债券-16 沪国资		30,000,000.00	1,131,445.38			998,769,868.59
公司债券-17 沪国资 01		73,500,000.00	1,229,568.33			1,496,404,037.30
中期票据-18 沪国资 MTN001		81,000,000.00				1,500,000,000.00
公司债券-18 沪国 01		49,000,000.00	794,666.48			997,076,535.80
中期票据-19 沪国资 MTN001	500,000,000.00	13,653,611.08	-469,815.18			499,530,184.82
公司债券-19 沪国 01	900,000,000.00	17,955,000.00	-2,186,558.34			897,813,441.66
公司债券-19 沪国 02	600,000,000.00	12,983,333.33	-2,197,698.33			597,802,301.67
18 国鑫 PPN001		2,877,260.27				50,000,000.00
合 计	2,000,000,000.00	434,780,315.79	36,512,133.86		5,113,107,857.54	7,037,396,369.84

注：重分类至一年内到期的非流动负债。

3. 可交换公司债券的转股条件、转股时间

经证监会证监许可[2015]1922号文核准，本公司于2015年12月8日发行票面金额为100元的可交换公司债券2000万张，预备用于交换的股票标的为中国太保A股股票。债券票面年利率为1.7%，每年付息一次，计息起始日为本次债券发行首日，到期一次还本，在本次发行的可交换债期满后五个交易日内，公司将以本次发行的可交换债的票面面值的107.5%（不含最后一期年度利息）的价格向投资者兑付全部未换股的可交换债。在付息债权登记日前（包括付息债权登记日）申请交换成中国太保A股股票的可交换债，公司不再向

其持有人支付本计息年度及以后计息年度的利息。初始换股价格 39.88 元/股，本次债券换股期限自本次债券发行结束日满 12 个月后的第一个交易日起至本次债券到期日止。在本次债券发行后，当中国太保因派送股票股利、转增股本、增发新股或配股、派送现金股利等情况使中国太保股份和/或股东权益发生变化时，可进行换股价格的调整，本报告期内未发生换股，换股价格自 2019 年 7 月 26 日起调整为 35.66 元/股。

(二十五) 长期应付款

项 目	年初余额	本年增加	本年减少	年末余额
长期应付款项	3,656,320.13	1,520,085.25	3,656,320.16	1,520,085.22
专项应付款				
合 计	3,656,320.13	1,520,085.25	3,656,320.16	1,520,085.22

1. 长期应付款项（期末余额最大的前 5 项）

项 目	年末余额	年初余额
代上海国有资产处置有限公司支付的费用	1,520,085.22	3,656,320.13
合 计	1,520,085.22	3,656,320.13

(二十六) 实收资本

投资者名称	年初余额		本年增加	本年减少	年末余额	
	投资金额	所占比例 (%)			投资金额	所占比例 (%)
合 计	5,500,000,000.00	100.00			5,500,000,000.00	100.00
上海国际集团有限 公司	5,500,000,000.00	100.00			5,500,000,000.00	100.00

(二十七) 资本公积

项 目	年初余额	本年增加	本年减少	年末余额
一、资本（或股本）溢价				
二、其他资本公积	1,713,812,698.84			1,713,812,698.84
合 计	1,713,812,698.84			1,713,812,698.84
其中：国有独享资本公积				

(二十八) 盈余公积

项 目	年初余额	本年增加	本年减少	年末余额
法定盈余公积金	466,991,840.12	114,443,838.42		581,435,678.54
任意盈余公积金				
合 计	466,991,840.12	114,443,838.42		581,435,678.54

(二十九) 未分配利润

项 目	本期金额	上年金额
本期年初余额	4,933,769,786.07	3,460,088,078.75
本期增加额	1,265,817,297.31	2,011,944,954.27
其中：本期净利润转入	1,265,817,297.31	2,011,944,954.27
其他调整因素		
本期减少额	114,443,838.42	538,263,246.95
其中：本期提取盈余公积数	114,443,838.42	108,263,246.95
本期提取一般风险准备		
本期分配现金股利数		430,000,000.00
转增资本		
其他减少		
本期年末余额	6,085,143,244.96	4,933,769,786.07

(三十) 营业收入、营业成本

项 目	本年发生额		上年发生额	
	收入	成本	收入	成本
一、主营业务小计	348,548,767.29	27,316,647.22	206,733,497.12	7,971,719.25
应收款项类投资的不良债权资产 所得处置收入	138,121,956.56		89,653,600.28	
应收款项类投资的重组业务利息 收入	195,981,671.02		100,858,468.41	
租赁	11,454,082.38	27,316,647.22	1,674,043.44	7,971,719.25
咨询	2,076,258.49		14,336,132.97	
其他	914,798.84		211,252.02	
二、其他业务小计	2,680,885.47		409,249.05	356,377.62
利息收入	2,680,885.47			
其他			409,249.05	356,377.62
合 计	351,229,652.76	27,316,647.22	207,142,746.17	8,328,096.87

(三十一) 管理费用

项 目	本年发生额	上年发生额
职工薪酬	115,353,988.87	97,650,579.94
聘请中介机构费	18,001,602.14	13,345,112.48
租赁费	52,917.65	10,522,043.58
咨询费	1,154,625.44	3,737,437.57
物业管理费	3,932,731.86	3,773,105.57
办公费	1,304,520.73	3,059,395.49
折旧费	4,436,459.49	2,712,827.28

项 目	本年发生额	上年发生额
信息服务费	3,523,204.22	1,895,281.58
邮电通信费	2,270,616.35	1,723,637.42
无形资产摊销	2,097,463.91	1,567,430.21
差旅费	1,496,749.39	1,538,181.64
低值易耗品摊销	415,445.48	1,222,486.14
处置公司费用	1,520,085.25	1,163,770.94
聘用费	1,340,368.92	1,212,170.09
其他	6,614,224.78	9,356,703.04
合 计	163,515,004.48	154,480,162.97

(三十二) 财务费用

项目	本年发生额	上年发生额
利息费用	922,736,057.68	891,669,344.43
减：利息收入	51,408,244.18	26,205,502.70
其他支出	5,417,114.99	9,414,400.08
合 计	876,744,928.49	874,878,241.81

(三十三) 资产减值损失

项 目	本年发生额	上年发生额
坏账损失	-621,749.46	-642,351.75
可供出售金融资产损失	-239,371,924.31	-52,666,000.00
合 计	-239,993,673.77	-53,308,351.75

(三十四) 其他收益

项 目	本年发生额	上年发生额
政府补助	32,049,410.69	9,500,000.00
合 计	32,049,410.69	9,500,000.00

政府补助明细

项 目	本年发生额	上年发生额	说明
财政局产业发展引导补贴	30,890,000.00	8,500,000.00	
徐汇区产业发展引导专项资金	1,000,000.00	1,000,000.00	
个税手续费	159,410.69		
合 计	32,049,410.69	9,500,000.00	

(三十五) 投资收益

产生投资收益的来源	本年发生额	上年发生额
权益法核算的长期股权投资收益	609,977.43	-5,696,944.44
成本法核算的长期股权投资收益		378,845.11
可供出售金融资产持有期间取得的投资收益	1,801,679,650.46	1,702,409,311.23

产生投资收益的来源	本年发生额	上年发生额
处置可供出售金融资产等取得的投资收益	270,402,942.31	1,395,049,730.04
其他	70,341,764.47	85,976,944.09
合计	2,143,034,334.67	3,178,117,886.03

(三十六) 资产处置收益

项目	本年发生额	上年发生额	计入当期非经常性损益的金额
处置固定资产损失		393,924.98	
合计		393,924.98	

(三十七) 营业外收入

项目	本年发生额	上年发生额	计入当期非经常性损益的金额
非流动资产毁损报废利得		26,594.95	
政府补助	135,946.00	79,178.35	135,946.00
其他	240,878.30	1,780,024.44	240,878.30
合计	376,824.30	1,885,797.74	376,824.30

政府补助明细:

项目	本年发生额	上年发生额
稳岗补贴	135,946.00	79,178.35
合计	135,946.00	79,178.35

(三十八) 营业外支出

项目	本年发生额	上年发生额	计入当期非经常性损益的金额
对外捐赠支出	1,142,537.29	2,002,104.97	
其他	117,428.68	17,701.53	
合计	1,259,965.97	2,019,806.50	

(三十九) 所得税费用

1. 所得税费用表

项目	本年发生额	上年发生额
当期所得税费用	2,383,419.62	301,285,119.14
递延所得税调整	-59,998,418.46	-13,468,495.10
合计	-57,614,998.84	287,816,624.04

2. 会计利润与所得税费用调整过程

项 目	本期发生额
利润总额	1,208,201,894.11
按适用/适用税率计算的所得税费用	302,050,473.53
子公司适用不同税率的影响	252,236.35
调整以前期间所得税的影响	-293,799.20
归属于合营企业和联营企业的损益	83,155.45
居民企业间的股息红利的影响	-435,312,484.24
不可抵扣的成本、费用和损失的影响	1,616,663.24
使用前期未确认递延所得税资产的可抵扣亏损的影响	-3,053,377.31
本期未确认递延所得税资产的可抵扣暂时性差异或可抵扣亏损的影响	77,042,133.34
其他	
所得税费用	-57,614,998.84

(四十) 归属于母公司所有者的其他综合收益

1. 其他综合收益各项目及其所得税影响和转入损益情况

项目	本年发生额		
	税前金额	所得税	税后净额
一、以后将重分类进损益的其他综合收益			
1、可供出售金融资产公允价值变动损益	13,857,662,951.00	3,464,415,737.76	10,393,247,213.24
减：前期计入其他综合收益当期转入损益	-249,949,573.39	-62,487,393.35	-187,462,180.04
小计	14,107,612,524.39	3,526,903,131.11	10,580,709,393.28
2、其他流动资产公允价值变动损益	59,034,268.05	14,758,674.38	44,275,593.67
减：前期计入其他综合收益当期转入损益	8,682,426.49	2,170,606.62	6,511,819.87
小计	50,351,841.56	12,588,067.76	37,763,773.80
二、其他综合收益合计	14,157,964,365.95	3,539,491,198.87	10,618,473,167.08

(续)

项目	上年发生额		
	税前金额	所得税	税后净额
一、以后将重分类进损益的其他综合收益			
1、可供出售金融资产公允价值变动损益	-15,893,237,671.07	-3,973,309,417.81	-11,919,928,253.26
减：前期计入其他综合收益当期转入损益	754,285,072.74	188,571,268.17	565,713,804.57
小计	-16,647,522,743.81	-4,161,880,685.98	-12,485,642,057.83
2、其他流动资产公允价值变动损益	16,837,008.42	4,209,252.09	12,627,756.33
减：前期计入其他综合收益当期转入损益	3,857,432.70	964,466.75	2,892,965.95
小计	12,979,575.72	3,244,785.34	9,734,790.38
二、其他综合收益合计	-16,634,543,168.09	-4,158,635,900.64	-12,475,907,267.45

2. 其他综合收益各项目的调节情况

项目	可供出售金融资产公允价值变动损益	其他流动资产公允价值变动损益	小计
一、上年年初余额	43,428,639,881.11	2,924,106.67	43,431,563,987.78
二、上年增减变动金额（减少以“-”号填列）	-12,485,642,057.83	9,734,790.38	-12,475,907,267.45
三、本年年初余额	30,942,997,823.28	12,658,897.05	30,955,656,720.33
四、本年增减变动金额（减少以“-”号填列）	10,580,709,393.28	37,763,773.80	10,618,473,167.08
五、本年年末余额	41,523,707,216.56	50,422,670.85	41,574,129,887.41

(四十一) 合并现金流量表

1. 现金流量表补充资料:

补充资料	本期发生额	上期发生额
1. 将净利润调节为经营活动现金流量:		
净利润	1,265,816,892.95	2,011,945,476.22
加: 资产减值准备	239,993,673.77	53,308,351.75
固定资产折旧、油气资产折耗、投资性房地产折旧	26,740,722.70	9,392,778.62
无形资产摊销	2,097,463.91	1,567,430.21
长期待摊费用摊销	2,842,988.20	404,302.56
处置固定资产、无形资产和其他长期资产的损失(收益以“-”号填列)		-393,924.98
固定资产报废损失(收益以“-”号填列)		-26,594.95
公允价值变动损失(收益以“-”号填列)		
财务费用(收益以“-”号填列)	928,221,141.66	891,669,344.43
投资损失(收益以“-”号填列)	-2,143,034,334.67	-3,178,117,886.03
递延所得税资产减少(增加以“-”号填列)	-59,998,418.46	-13,468,495.10
递延所得税负债增加(减少以“-”号填列)		
存货的减少(增加以“-”号填列)		
应收款项类投资的减少(增加以“-”号填列)	-138,253,810.61	-1,781,946,479.91
经营性应收项目的减少(增加以“-”号填列)	624,991,275.70	47,233,552.76
经营性应付项目的增加(减少以“-”号填列)	-466,967,778.62	233,136,464.16
其他		
经营活动产生的现金流量净额	282,449,816.53	-1,725,295,680.26
2. 不涉及现金收支的重大投资和筹资活动:		
债务转为资本		
一年内到期的可转换公司债券		
融资租入固定资产		
3. 现金及现金等价物净变动情况:		
现金的期末余额	1,240,700,294.39	1,606,104,682.45

补充资料	本期发生额	上期发生额
减：现金的年初余额	1,606,104,682.45	1,029,713,594.31
加：现金等价物的期末余额		
减：现金等价物的年初余额		
现金及现金等价物净增加额	-365,404,388.06	576,391,088.14

2. 现金和现金等价物的构成。

项 目	年末余额	年初余额
一、现金	1,240,700,294.39	1,606,104,682.45
其中：库存现金	33,293.48	31,240.59
可随时用于支付的银行存款	1,086,317,600.78	1,601,222,809.75
可随时用于支付的其他货币资金	154,349,400.13	4,850,632.11
二、现金等价物		
其中：三个月内到期的债券投资		
三、年末现金及现金等价物余额	1,240,700,294.39	1,606,104,682.45
其中：母公司或集团内子公司使用受限制的现金及现金等价物		

(四十二) 所有权和使用权受到限制的资产

项 目	年末账面价值	受限原因
其他应收款	394,677,400.00	质押的发债股权中国太保的分红及换股保证金
可供出售金融资产	4,179,618,859.57	公司发行的15 国资 EB 可交换债，用 1.12 亿股中国太保股份进行担保质押
合计	4,574,296,259.57	

九、或有事项

截止 2019 年 12 月 31 日，本集团未发生影响本财务报表阅读和理解的重大或有事项。

十、资产负债表日后事项

新型冠状病毒肺炎（以下简称“新冠肺炎”）疫情于 2020 年 1 月在全国范围爆发，新冠肺炎疫情对包括湖北省在内的部分地区或部分行业的企业经营、以及整体经济运行造成一定影响，疫情对二级市场波动加大，该情况对于本集团的金融收益加大了不确定性；对基金市场的投资、基金收益兑现和中长期发展加大了不确定性；本集团的一级市场投资进度将放缓，疫情对项目发掘、尽职调查等现场活动造成影响，同时导致各行业的投资机会产生变化，需要预留观察期。

十一、公允价值的披露

(一) 按公允价值层级对以公允价值计量的资产和负债进行分析

项目	第一层次公允价值计量	第二层次公允价值计量	第三层次公允价值计量	年末余额
持续的公允价值计量				
(一) 可供出售金融资产	63,549,217,439.00	10,030,860,258.00		73,580,077,697.00
1. 债务工具投资	1,186,506,060.75			1,186,506,060.75
2. 权益工具投资	62,352,676,761.00	10,002,341,461.30		72,355,018,222.30
3. 其他	10,034,617.25	28,518,796.70		38,553,413.95
(二) 其他流动资产	1,505,230,655.66			1,505,230,655.66
1. 货币基金类投资	1,505,230,655.66			1,505,230,655.66
持续以公允价值计量的资产总额	65,054,448,094.66	10,030,860,258.00		75,085,308,352.66

(二) 公允价值计量项目价值的确定依据

对于第一层次金融工具，其公允价值按照活跃市场中同类资产未经调整的报价计量。对于第二层金融工具，其公允价值计量一般基于折现现金流量模型，按照所投资的债券、公开上市的权益工具的公允价值或从第三方定价服务机构取得的估值结果计算，所有的重要输入值均为直接或者间接来自于市场的可观察输入值。

十二、关联方关系及其交易

(一) 本企业的母公司

母公司名称	注册地	业务性质	注册资本 (万元)	母公司对本企业的持股比例 (%)	母公司对本企业的表决权比例 (%)
上海国际集团有限公司	上海	投资及投资管理、投资咨询、财务顾问、国内贸易	1,055,884.00	100.00	100.00

(二) 本企业的子公司

子企业名称	注册地	业务性质	注册资金 (万元)	持股	表决权
				比例 (%)	比例 (%)
上海国鑫投资发展有限公司	上海	投资及投资管理、投资咨询、财务顾问、国内贸易	400,000.00	100.00	100.00
上海国鑫创业投资有限公司	上海	创业投资业务，代理其他创业投资企业等机构或个人的创业投资业务，创业投资咨询业务等	60,000.00	100.00	100.00
上海国智置业发展有限公司	上海	土地收购、置换、储备及前期工作，房产开发，财务顾	50,000.00	100.00	100.00

子企业名称	注册地	业务性质	注册资金 (万元)	持股	表决权
				比例 (%)	比例 (%)
		问, 投资咨询等业务			
上海达盛资产经营有限公司	上海	实业投资, 投资管理, 受托投资, 财务顾问, 投资咨询等	50,000.00	100.00	100.00
上海衡高置业发展有限公司	上海	房地产经营、开发, 建筑装饰材料的销售	55,000.00	92.73	92.73
上海城高资产经营有限公司	上海	资产经营、投资管理、实业投资、投资顾问、资产托管	31,500.00	100.00	100.00

(三) 本企业的合营和联营企业情况

被投资单位名称	关联关系	企业法人统一社会信用代码
国华卫星应用产业基金管理(南京)有限公司	联营企业	91320115MA1XH6YG5A
上海国鑫资本管理有限公司	联营企业	91310000MA1FL5385K
江苏国鑫明源创业投资管理有限公司	联营企业	91320594MA1UQFWG3W

(四) 本企业的其他关联方情况

上海国际集团有限公司控制、共同控制或重大影响的公司均为本集团的关联方。

(五) 关联交易情况

1. 关联方交易

(1) 关联方资金借出情况

关联方名称	金额	起始日	到期日	利息收入
上海国际集团有限公司	600,000,000.00	2019-10-24	2019-11-08	1,025,943.40
上海国际集团有限公司	700,000,000.00	2019-10-24	2019-11-14	1,675,707.55

(2) 关联方资金借入情况

关联方名称	金额	起始日	到期日	借款类型	利息支出
上海国际集团有限公司	400,000,000.00	2019-11-28	2019-12-06	短期借款-信用借款	386,666.67

(3) 接受劳务的关联交易

关联方名称	关联交易类型	关联交易内容	本年发生额		
			金额	占同类销货的比例%	定价政策及决策程序
国泰君安证券股份有限公司	接受劳务	承销费	5,066,037.73	47.08	参考市场价格协议定价
合计			5,066,037.73		

2. 关联方应收应付余额

应付项目

项目名称	关联方	年末余额		年初余额	
		金额	所占余额比例(%)	金额	所占余额比例(%)
长期应付款	上海国有资产处置有限公司	1,520,085.22	100.00	3,656,320.13	100.00
合计		1,520,085.22		3,656,320.13	

十三、按照有关财务会计制度应披露的其他内容。

无。

十四、财务报表的批准

本年度财务报表经本集团总裁批准报出。



第 9 页至第 58 页的财务报表附注由下列负责人签署

法定代表人

签名:

日期:

主管会计工作负责人

签名:

日期:

会计机构负责人

签名:

日期:



姓名	舒铭
Full name	
性别	男
Sex	
出生日期	1972-08-24
Date of birth	
工作单位	大信会计师事务所(特殊普通合伙)上海分所
Working unit	
身份证号码	420106197208244437
Identity card No.	

证书编号: 420000033751
No. of Certificate

批准注册协会: 湖北省注册会计师协会
Authorized Institute of CPAs

发证日期: 1998 年 08 月 25 日
Date of Issuance /y /m /d

年度检验登记

Annual Renewal Registration

本证书经检验合格, 继续有效一年。
This certificate is valid for another year after this renewal.



舒铭(420000033751)
您已通过2019年年检
上海市注册会计师协会
2019年05月31日

年 月 日
/y /m /d



姓名	胡朔晨
Full name	
性别	女
Sex	
出生日期	1988-02-17
Date of birth	
工作单位	天信会计师事务所(特殊普通合伙)上海分所
Working unit	
身份证号码	330382198802170022
Identity card No.	

年度检验登记 Annual Renewal Registration

本证书经检验合格，继续有效一年。
This certificate is valid for another year after this renewal.

证书编号: 110101560050
No. of Certificate


批准注册协会: 上海市注册会计师协会
Authorized Institute of CPAs

发证日期: 2013 年 06 月 27 日
Date of Issuance /y /m /d



胡朔晨(110101560050)
您已通过2019年年检
上海市注册会计师协会
2019年05月31日

年 月 日
/y /m /d



营业执照

统一社会信用代码

91110108590611484C



扫描二维码登录“国家企业信用信息公示系统”了解更多登记、备案、许可、监管信息

名称 大信会计师事务所（特殊普通合伙）

成立日期 2012年03月06日

类型 特殊普通合伙企业

合伙期限 2012年03月06日至 2112年03月05日

执行事务合伙人 吴卫星, 胡咏华

主要经营场所 北京市海淀区知春路1号学院国际大厦1504室

经营范围 审查企业会计报表、出具审计报告；验证企业资本，出具验资报告；办理企业合并、分立、清算事宜中的审计业务，出具有关报告；基本建设年度财务决算审计；代理记账；会计咨询、税务咨询、管理咨询、会计培训；法律规定的其它业务。（企业依法自主选择经营项目，开展经营活动；依法须经批准的项目，经相关部门批准后依批准的内容开展经营活动；不得从事本市产业政策禁止和限制类项目的经营活动。）



登记机关

2020年 01月 17日



会计师事务所
执业证书

名称：**大信会计师事务所（特殊普通合伙）**

首席合伙人：**胡咏华**

主任会计师：

经营场所 **北京市海淀区知春路一号学院国际大厦1504室**

组织形式：**特殊普通合伙**

执业证书编号：**11010141**


批准执业文号 **京财会许可[2011]0073号**

批准执业日期：**2011年09月09日**

证书序号：**0000119**

说明

- 1、《会计师事务所执业证书》是证明持有人经财政部门依法审批，准予执行注册会计师法定业务的凭证。
- 2、《会计师事务所执业证书》记载事项发生变动的，应当向财政部门申请换发。
- 3、《会计师事务所执业证书》不得伪造、涂改、出租、出借、转让。
- 4、会计师事务所终止或执业许可注销的，应当向财政部门交回《会计师事务所执业证书》。



中华人民共和国财政部制

上海国有资产经营有限公司

审计报告

大信审字[2020]第 4-00067 号

大信会计师事务所（特殊普通合伙）

WUYIGE CERTIFIED PUBLIC ACCOUNTANTS LLP.



大信会计师事务所
北京市海淀区知春路1号
学院国际大厦15层
邮编 100083

WUYIGE Certified Public Accountants.LLP
15/F, Xueyuan International Tower
No. 1 Zhichun Road, Haidian Dist.
Beijing, China, 100083

电话 Telephone: +86 (10) 82330558
传真 Fax: +86 (10) 82327668
网址 Internet: www.daxincpa.com.cn

审计报告

大信审字[2020]第 4-00067 号

上海国有资产经营有限公司：

一、 审计意见

我们审计了上海国有资产经营有限公司（以下简称“贵公司”）的财务报表，包括 2019 年 12 月 31 日的资产负债表，2019 年度的利润表、现金流量表、所有者权益变动表，以及财务报表附注。

我们认为，后附的财务报表在所有重大方面按照企业会计准则的规定编制，公允反映了贵公司 2019 年 12 月 31 日的财务状况以及 2019 年度的经营成果和现金流量。

二、 形成审计意见的基础

我们按照中国注册会计师审计准则的规定执行了审计工作。审计报告的“注册会计师对财务报表审计的责任”部分进一步阐述了我们在这些准则下的责任。按照中国注册会计师职业道德守则，我们独立于贵公司，并履行了职业道德方面的其他责任。我们相信，我们获取的审计证据是充分、适当的，为发表审计意见提供了基础。

三、 管理层和治理层对财务报表的责任

管理层负责按照企业会计准则的规定编制财务报表，使其实现公允反映，并设计、执行和维护必要的内部控制，以使财务报表不存在由于舞弊或错误导致的重大错报。

在编制财务报表时，管理层负责评估贵公司的持续经营能力，披露与持续经营相关的事项（如适用），并运用持续经营假设，除非管理层计划清算贵公司、终止运营或别无其他现实的选择。

治理层负责监督贵公司的财务报告过程。



大信会计师事务所
北京市海淀区知春路1号
学院国际大厦15层
邮编 100083

WUYIGE Certified Public Accountants.LLP
15/F, Xueyuan International Tower
No. 1 Zhichun Road, Haidian Dist.
Beijing, China, 100083

电话 Telephone: +86 (10) 82330558
传真 Fax: +86 (10) 82327668
网址 Internet: www.daxincpa.com.cn

四、注册会计师对财务报表审计的责任

我们的目标是对财务报表整体是否不存在由于舞弊或错误导致的重大错报获取合理保证，并出具包含审计意见的审计报告。合理保证是高水平的保证，但并不能保证按照审计准则执行的审计在某一重大错报存在时总能发现。错报可能由于舞弊或错误导致，如果合理预期错报单独或汇总起来可能影响财务报表使用者依据财务报表作出的经济决策，则通常认为错报是重大的。

在按照审计准则执行审计工作的过程中，我们运用职业判断，并保持职业怀疑。同时，我们也执行以下工作：

（一）识别和评估由于舞弊或错误导致的财务报表重大错报风险，设计和实施审计程序以应对这些风险，并获取充分、适当的审计证据，作为发表审计意见的基础。由于舞弊可能涉及串通、伪造、故意遗漏、虚假陈述或凌驾于内部控制之上，未能发现由于舞弊导致的重大错报的风险高于未能发现由于错误导致的重大错报的风险。

（二）了解与审计相关的内部控制，以设计恰当的审计程序，但目的并非对内部控制的有效性发表意见。

（三）评价管理层选用会计政策的恰当性和作出会计估计及相关披露的合理性。

（四）对管理层使用持续经营假设的恰当性得出结论。同时，根据获取的审计证据，就可能对贵公司持续经营能力产生重大疑虑的事项或情况是否存在重大不确定性得出结论。如果我们得出结论认为存在重大不确定性，审计准则要求我们在审计报告中提请报表使用者注意财务报表中的相关披露；如果披露不充分，我们应当发表非无保留意见。我们的结论基于截至审计报告日可获得的信息。然而，未来的事项或情况可能导致贵公司不能持续经营。

（五）评价财务报表的总体列报、结构和内容（包括披露），并评价财务报表是否公允反映相关交易和事项。

我们与治理层就计划的审计范围、时间安排和重大审计发现等事项进行沟通，包括沟通我们在审计中识别出的值得关注的内部控制缺陷。



大信会计师事务所
北京市海淀区知春路1号
学院国际大厦15层
邮编 100083

WUYIGE Certified Public Accountants.LLP
15/F, Xueyuan International Tower
No. 1 Zhichun Road, Haidian Dist.
Beijing, China, 100083

电话 Telephone: +86 (10) 82330558
传真 Fax: +86 (10) 82327668
网址 Internet: www.daxincpa.com.cn

(本页无正文，为大信审字[2020]第 4-00067 号审计报告的盖章页)

大信会计师事务所(特殊普通合伙)



中国注册会计师:



中国注册会计师:



二〇二〇年四月二十三日



资产负债表

编制单位：周福海投资股份有限公司 2019年12月31日 金额单位：元

行次	项目	期末余额	期初余额	项目	期末余额	行次	期初余额
1	流动资产	465,739,736.50	1,166,830,449.15	流动资产	465,739,736.50	74	465,739,736.50
2	货币资金	3,885,306,116.42	3,461,652,305.81	货币资金	3,885,306,116.42	75	3,885,306,116.42
3	应收账款	177,677.36	177,677.36	应收账款	177,677.36	76	177,677.36
4	预付款项	1,183,087.87	1,183,087.87	预付款项	1,183,087.87	77	1,183,087.87
5	其他应收款	399,070,043.45	802,768,609.28	其他应收款	399,070,043.45	78	399,070,043.45
6	存货	62,541,665,160.16	52,611,920,814.26	存货	62,541,665,160.16	79	62,541,665,160.16
7	流动资产合计	4,647,012,859.50	4,647,012,859.50	流动资产合计	4,647,012,859.50	80	4,647,012,859.50
8	非流动资产	10,041,292.13	13,540,997.75	非流动资产	10,041,292.13	81	10,041,292.13
9	可供出售金融资产	2,286,160.49	2,286,160.49	可供出售金融资产	2,286,160.49	82	2,286,160.49
10	长期股权投资	79,532,375.64	79,387,383.78	长期股权投资	79,532,375.64	83	79,387,383.78
11	其他权益工具投资	2,200,000,000.00	1,205,000,000.00	其他权益工具投资	2,200,000,000.00	84	1,205,000,000.00
12	其他非流动金融资产	70,262,220,586.44	58,559,098,992.64	其他非流动金融资产	70,262,220,586.44	85	58,559,098,992.64
13	非流动资产合计	10,041,292.13	13,540,997.75	非流动资产合计	10,041,292.13	86	10,041,292.13
14	资产总计	14,688,314,148.63	14,688,314,148.63	资产总计	14,688,314,148.63	87	14,688,314,148.63
15	流动负债	1,066,830,449.15	1,166,830,449.15	流动负债	1,066,830,449.15	88	1,066,830,449.15
16	短期借款	1,166,830,449.15	1,166,830,449.15	短期借款	1,166,830,449.15	89	1,166,830,449.15
17	应付账款	177,677.36	177,677.36	应付账款	177,677.36	90	177,677.36
18	预收款项	1,183,087.87	1,183,087.87	预收款项	1,183,087.87	91	1,183,087.87
19	应付职工薪酬	399,070,043.45	802,768,609.28	应付职工薪酬	399,070,043.45	92	802,768,609.28
20	应交税费	62,541,665,160.16	52,611,920,814.26	应交税费	62,541,665,160.16	93	52,611,920,814.26
21	其他应付款	5,423,715,609.72	4,647,012,859.50	其他应付款	5,423,715,609.72	94	4,647,012,859.50
22	一年内到期的非流动负债	10,041,292.13	13,540,997.75	一年内到期的非流动负债	10,041,292.13	95	13,540,997.75
23	其他流动负债	2,286,160.49	2,286,160.49	其他流动负债	2,286,160.49	96	2,286,160.49
24	流动负债合计	1,066,830,449.15	1,166,830,449.15	流动负债合计	1,066,830,449.15	97	1,066,830,449.15
25	非流动负债	79,532,375.64	79,387,383.78	非流动负债	79,532,375.64	98	79,387,383.78
26	长期应付款	2,200,000,000.00	1,205,000,000.00	长期应付款	2,200,000,000.00	99	1,205,000,000.00
27	其他非流动负债	70,262,220,586.44	58,559,098,992.64	其他非流动负债	70,262,220,586.44	100	58,559,098,992.64
28	非流动负债合计	79,532,375.64	79,387,383.78	非流动负债合计	79,532,375.64	101	79,387,383.78
29	负债合计	1,146,362,824.79	1,246,217,832.93	负债合计	1,146,362,824.79	102	1,246,217,832.93
30	所有者权益	3,541,951,323.84	3,442,096,315.70	所有者权益	3,541,951,323.84	103	3,442,096,315.70
31	实收资本	2,200,000,000.00	2,200,000,000.00	实收资本	2,200,000,000.00	104	2,200,000,000.00
32	资本公积	1,341,951,323.84	1,242,096,315.70	资本公积	1,341,951,323.84	105	1,242,096,315.70
33	盈余公积	62,541,665,160.16	52,611,920,814.26	盈余公积	62,541,665,160.16	106	52,611,920,814.26
34	未分配利润	70,262,220,586.44	58,559,098,992.64	未分配利润	70,262,220,586.44	107	58,559,098,992.64
35	所有者权益合计	3,541,951,323.84	3,442,096,315.70	所有者权益合计	3,541,951,323.84	108	3,442,096,315.70
36	负债和所有者权益总计	14,688,314,148.63	14,688,314,148.63	负债和所有者权益总计	14,688,314,148.63	109	14,688,314,148.63

法定代表人：周福海 主管会计工作负责人：周福海 会计机构负责人：周福海



利润表

金额单位：元

行次	本期金额	上期金额	项目	行次	本期金额	上期金额
1	336,411,421.11	233,396,745.04	(一) 按经营持续性分类	44		
2	336,411,421.11	233,396,745.04	持续经营净利润	45		
3			终止经营净利润	46	1,144,438,384.15	1,082,632,469.54
4			△已收保费	47	8,094,547,062.65	9,174,340,810.17
5	808,148,556.18	736,873,939.34	△手续费及佣金收入	48	8,094,547,062.65	9,174,340,810.17
6			△其他综合收益的税后净额	49		
7			归属于母公司所有者的其他综合收益的税后净额	50		
8			(一) 不能重分类进损益的其他综合收益	51		
9			1.重新计量设定受益计划变动额	52		
10			2.权益法下不能转损益的其他综合收益	53		
11			☆3.其他权益工具投资公允价值变动	54		
12			☆4.企业自身信用风险公允价值变动	55	8,094,547,062.65	-9,174,340,810.17
13			5.其他	56		
14			(二) 将重分类进损益的其他综合收益	57		
15	2,703,493.66	1,994,464.43	☆1.权益法下可转损益的其他综合收益	58	8,067,957,700.40	-9,184,723,822.66
16			☆2.其他权益工具投资公允价值变动	59		
17	97,278,962.35	81,738,074.91	3.可供出售金融资产公允价值变动损益	60		
18			☆4.金融资产重分类计入其他综合收益的金额	61		
19	708,166,800.17	653,201,400.00	5.持有至到期投资重分类为可供出售金融资产损益	62		
20	747,001,098.69	683,485,432.67	☆6.其他债权投资信用减值准备	63		
21	44,137,616.28	18,931,305.62	7.现金流量套期储备(现金流量套期损益的有效部分)	64	26,589,362.25	10,383,012.49
22			8.外币财务报表折算差额	65		
23			9.其他	66	9,238,985,446.80	-8,091,708,340.63
24	31,890,000.00	9,500,000.00	*归属于少数股东的其他综合收益的税后净额	67	9,238,985,446.80	-8,091,708,340.63
25	1,585,685,266.87	1,578,465,919.62	七、综合收益总额	68		
26	942,589.21	-5,516,465.09	归属于母公司所有者的综合收益总额	69		
27			*归属于少数股东的综合收益总额	70		
28			基本每股收益	71		
29			稀释每股收益	72		
30			补充资料一：(由前四监管会计期间的数据填列)	73		
31			营业收入	74		
32	-579,967.01	-642,351.75	加：△利息收入	75		
33		248,567.43	△已赚保费	76		
34	1,145,258,184.79	1,084,094,941.00	△手续费及佣金净收入	77		
35	290,073.57	388,045.57	减：△利息支出	78		
36	57,773.00	46,985.00	加：△公允价值变动收益(损失以“-”号填列)	79		
37	1,254,865.97	2,011,104.97	△投资收益(损失以“-”号填列)	80		
38	1,144,293,892.39	1,082,471,881.60	其中：对联营企业和合营企业的投资收益	81		
39	-144,991.76	-160,587.94	△汇兑收益(损失以“-”号填列)	82		
40	1,144,438,384.15	1,082,632,469.54	△其他业务收入	83		
41			补充资料二：	84		
42	1,144,438,384.15	1,082,632,469.54	☆和主业相关的投资收益	85	1,515,660,502.29	1,533,396,299.24
43			☆少数股东损益	86	1,075,233,406.21	1,038,776,753.19

法定代表人：



周

主管会计工作负责人：



会计机构负责人：



现金流量表

企财03表

金额单位：元

2019年度

上期金额

本期金额

行次

项目

上期金额

本期金额

行次

项目

上期金额

本期金额

行次

项目

上期金额

本期金额

行次

项目

上期金额

本期金额

行次

项目

上期金额

本期金额

行次

项目

上期金额

本期金额

行次	项目	上期金额	本期金额	行次	项目	上期金额	本期金额
1	经营活动产生的现金流量：			31	取得投资收益收到的现金	1,432,621,442.96	1,327,621,442.96
2	销售商品、提供劳务收到的现金			32	处置固定资产、无形资产和其他长期资产收回的现金净额		
3	不良资产包处置收到的现金	883,907,551.13	1,634,608,774.75	33	处置子公司及其他营业单位收到的现金净额		595,426.00
4	向中央银行借款净增加额			34	收到其他与投资活动有关的现金		
5	向其他金融机构拆入资金净增加额			35	投资活动现金流入小计	7,663,754,538.45	3,443,841,352.58
6	收到原保险合同保费取得的现金			36	购建固定资产、无形资产和其他长期资产支付的现金	3,585,054.94	10,099,184.36
7	收到再保业务现金净额			37	投资支付的现金	7,713,956,464.45	6,046,708,998.20
8	收到保户储金及投资款净增加额			38	△质押贷款净增加额		
9	△处置以公允价值计量且其变动计入当期损益的金融资产净增加额			39	取得子公司及其他营业单位支付的现金净额		
10	△收取利息、手续费及佣金的现金			40	支付其他与投资活动有关的现金		
11	△拆入资金净增加额			41	投资活动现金流出小计	7,717,541,519.39	6,056,808,162.56
12	△回购业务资金净增加额			42	投资活动产生的现金流量净额	-53,786,980.94	-2,612,966,809.98
13	△代理买卖证券收到的现金净额			43	三、筹资活动产生的现金流量：		
14	收到的税费返还			44	吸收投资收到的现金		200,000,000.00
15	收到其他与经营活动有关的现金	311,095,994.33	567,997,821.39	45	其中：子公司吸收少数股东投资收到的现金		
16	经营活动现金流入小计	1,195,003,545.46	2,202,606,586.14	46	取得借款收到的现金	8,289,000,000.00	11,040,000,000.00
17	购买商品、接受劳务支付的现金	355,608.63	472,064.71	47	△发行债券收到的现金	5,000,000,000.00	6,000,000,000.00
18	不良资产包支付的现金	1,930,189,858.92	1,778,000,000.00	48	收到其他与筹资活动有关的现金		
19	△存放中央银行和同业款项净增加额			49	筹资活动现金流入小计	13,289,000,000.00	17,240,000,000.00
20	△支付原保险合同赔付款项的现金			50	偿还债务支付的现金	13,594,240,000.00	12,030,760,000.00
21	△拆出资金净增加额			51	分配股利、利润或偿付利息支付的现金	673,155,995.82	959,235,076.36
22	△支付利息、手续费及佣金的现金			52	其中：子公司支付给少数股东的股利、利润		
23	△支付保单红利的现金			53	支付其他与筹资活动有关的现金	11,296,090.80	12,934,872.50
24	支付给职工及为职工支付的现金	41,071,902.21	44,201,194.63	54	筹资活动现金流出小计	14,218,692,086.62	13,002,929,948.86
25	支付的各项税费	11,439,563.56	19,663,554.88	55	筹资活动产生的现金流量净额	-929,692,086.62	4,237,070,051.14
26	支付其他与经营活动有关的现金	360,299,316.87	77,881,427.01	56	四、汇率变动对现金及现金等价物的影响		
27	经营活动现金流出小计	2,343,356,250.19	1,920,218,241.23	57	五、现金及现金等价物净增加额	-701,090,712.65	475,750,536.43
28	经营活动产生的现金流量净额	-1,148,352,704.73	282,388,354.91	58	加：期初现金及现金等价物余额	1,166,830,449.15	691,079,912.72
29	二、投资活动产生的现金流量：			59	六、期末现金及现金等价物余额	465,739,736.50	1,166,830,449.15
30	收回投资收到的现金						

注：△附体项目为金融类企业专用。

法定代表人：

主管会计工作负责人：

会计机构负责人：



周军



姚海

所有者权益变动表

金额单位：元

2013年度

归属于母公司所有者权益

本年金额

行次

项目

期初余额

本期增加

本期减少

期末余额

归属于母公司所有者权益

其他综合收益

专项储备

盈余公积

未分配利润

小计

少数股东权益

所有者权益合计

1

2

3

4

5

6

7

8

9

10

11

12

13

14

15

16

17

18

19

20

21

22

23

24

25

26

27

28

29

30

31

32

33

5,500,000.00

1,015,764,107.19

27,858,225,903.90

466,991,640.12

3,015,249,454.79

37,555,285,905.90

37,555,285,905.90

37,555,285,905.90

9,235,985,446.80

9,235,985,446.80

9,235,985,446.80

114,443,838.42

114,443,838.42

114,443,838.42

114,443,838.42

114,443,838.42

114,443,838.42

114,443,838.42

114,443,838.42

114,443,838.42

114,443,838.42

114,443,838.42

114,443,838.42

114,443,838.42

114,443,838.42

114,443,838.42

114,443,838.42

114,443,838.42

114,443,838.42

114,443,838.42

114,443,838.42

114,443,838.42

114,443,838.42

114,443,838.42

114,443,838.42

114,443,838.42

114,443,838.42

114,443,838.42

114,443,838.42

114,443,838.42

114,443,838.42

114,443,838.42

114,443,838.42

114,443,838.42

114,443,838.42

114,443,838.42

114,443,838.42

114,443,838.42

114,443,838.42

114,443,838.42

114,443,838.42

114,443,838.42

114,443,838.42

114,443,838.42

114,443,838.42

114,443,838.42

114,443,838.42

114,443,838.42

114,443,838.42

114,443,838.42

114,443,838.42

114,443,838.42

114,443,838.42

114,443,838.42

114,443,838.42

114,443,838.42

114,443,838.42

114,443,838.42

114,443,838.42

114,443,838.42

114,443,838.42

114,443,838.42

114,443,838.42

114,443,838.42

114,443,838.42

114,443,838.42

114,443,838.42

114,443,838.42

114,443,838.42

114,443,838.42

114,443,838.42

114,443,838.42

114,443,838.42

114,443,838.42

114,443,838.42

114,443,838.42

114,443,838.42

114,443,838.42

114,443,838.42

114,443,838.42

114,443,838.42

114,443,838.42

114,443,838.42

114,443,838.42

114,443,838.42

114,443,838.42

114,443,838.42

114,443,838.42

114,443,838.42

114,443,838.42

114,443,838.42

114,443,838.42

114,443,838.42

114,443,838.42

114,443,838.42

114,443,838.42

114,443,838.42

114,443,838.42

114,443,838.42

114,443,838.42

114,443,838.42

114,443,838.42

114,443,838.42

114,443,838.42

114,443,838.42

114,443,838.42

114,443,838.42

114,443,838.42

114,443,838.42

114,443,838.42

114,443,838.42

114,443,838.42

114,443,838.42

114,443,838.42

114,443,838.42

114,443,838.42

114,443,838.42

114,443,838.42

114,443,838.42

114,443,838.42

114,443,838.42

114,443,838.42

114,443,838.42

114,443,838.42

114,443,838.42

114,443,838.42

114,443,838.42

114,443,838.42

114,443,838.42

114,443,838.42

114,443,838.42

114,443,838.42

114,443,838.42

114,443,838.42

114,443,838.42

114,443,838.42

114,443,838.42

114,443,838.42

114,443,838.42

114,443,838.42

114,443,838.42

114,443,838.42

114,443,838.42

114,443,838.42

114,443,838.42

114,443,838.42

114,443,838.42

114,443,838.42

114,443,838.42

114,443,838.42

114,443,838.42

114,443,838.42

114,443,838.42

114,443,838.42

114,443,838.42

114,443,838.42

114,443,838.42

114,443,838.42

114,443,838.42

114,443,838.42

114,443,838.42

114,443,838.42

114,443,838.42

114,443,838.42

114,443,838.42

114,443,838.42

114,443,838.42

114,443,838.42

114,443,838.42

114,443,838.42

114,443,838.42

114,443,838.42

114,443,838.42

114,443,838.42

114,443,838.42

114,443,838.42

114,443,838.42

114,443,838.42

114,443,838.42

114,443,838.42

114,443,838.42

114,443,838.42

114,443,838.42

114,443,838

上海国有资产经营有限公司

2019年度财务报表附注

(除特别注明外, 本附注金额单位均为人民币元)

一、企业的基本情况

(一) 历史沿革

上海国有资产经营有限公司(以下简称“本公司”)根据沪府[1999]53号文关于同意组建上海国有资产经营有限公司的批复,于1999年9月24日在上海市工商行政管理局注册成立,注册资本为人民币500,000.00万元。原主要投资人为上海市国有资产监督管理委员会、上海市财政局,2007年根据上海市国有资产监督管理委员会沪国资委产[2007]689号《关于上海国有资产经营有限公司整体国有资产无偿划转的批复》,整体资产划入上海国际集团有限公司。2015年上海国际集团有限公司对本公司增资5亿元人民币,增资后注册资本为55亿元,并由瑞华会计师事务所(特殊普通合伙)上海分所出具瑞华沪验字[2015]01260012号验资报告验证。

本公司企业法人统一社会信用代码91310000631604599A,法定代表人为周磊。

(二) 企业注册地、组织形式和总部地址

组织形式: 有限责任公司(非自然人投资或控股的法人独资)。

企业注册地、总部地址: 上海市徐汇区南丹路1号1幢。

(三) 企业的业务性质和主要经营活动

本公司主要经营范围: 实业投资, 资本运作, 资产收购, 包装和出让, 企业和资产托管, 债务重组, 产权经纪, 房地产中介, 财务顾问, 投资咨询及与经营范围相关的咨询服务, 与资产经营, 资本运作业务相关的担保。根据《金融企业不良资产批量转让管理办法》(财金〔2012〕6号)和《中国银监会关于地方资产管理公司开展金融企业不良资产批量收购处置业务资质认可条件等有关问题的通知》(银监发〔2013〕45号)有关规定, 本公司参与本市范围内不良资产批量转让工作。

本公司所处行业为: 投资与资产管理行业。

(四) 母公司以及集团总部的名称

本公司母公司为上海国际集团有限公司。

(五) 财务报告的批准报出者和财务报告批准报出日

财务报告的批准报出者：陈航标。

财务报告批准报出日：2020年4月23日

(六) 营业期限

自1999年9月24日至不约定期限。

二、财务报表的编制基础

本企业财务报表以持续经营为基础，根据实际发生的交易和事项，按照财政部颁布的《企业会计准则-基本准则》和具体会计准则等规定（以下合称“企业会计准则”），并基于以下所述重要会计政策、会计估计进行编制。

三、遵循企业会计准则的声明

本公司编制的财务报表符合《企业会计准则》的要求，真实、完整地反映了本公司2019年12月31日的财务状况、2019年度的经营成果和现金流量等相关信息。

四、重要会计政策和会计估计

(一) 会计期间

本公司会计期间分为年度和中期，会计中期指短于一个完整的会计年度的报告期间。本公司会计年度采用公历年度，即每年自1月1日起至12月31日止。

(二) 记账本位币

人民币为本公司及境内子公司经营所处的主要经济环境中的货币，本公司及境内子公司以人民币为记账本位币。本公司编制本财务报表时所采用的货币为人民币。

(三) 记账基础和计价原则

根据企业会计准则的相关规定，本公司会计核算以权责发生制为基础。除某些金融工具外，本财务报表均以历史成本为计量基础。资产如果发生减值，则按照相关规定计提相应的减值准备。

(四) 现金及现金等价物的确定标准

本公司现金及现金等价物包括库存现金、可以随时用于支付的存款以及本公司持有的期限短（一般为从购买日起，三个月内到期）、流动性强、易于转换为已知金额的现金、价

值变动风险很小的投资。

(五) 外币业务和外币折算方法

1. 外币交易的折算方法

本公司发生的外币交易在初始确认时，按交易日的即期汇率（通常指中国人民银行公布的当日外汇牌价的中间价，下同）折算为记账本位币金额，但公司发生的外币兑换业务或涉及外币兑换的交易事项，按照实际采用的汇率折算为记账本位币金额。

2. 对于外币货币性项目和外币非货币性项目的折算方法

资产负债表日，对于外币货币性项目采用资产负债表日即期汇率折算，由此产生的汇兑差额，除：①属于与购建符合资本化条件的资产相关的外币专门借款产生的汇兑差额按照借款费用资本化的原则处理；以及②可供出售的外币货币性项目除摊余成本之外的其他账面余额变动产生的汇兑差额计入其他综合收益之外，均计入当期损益。

以历史成本计量的外币非货币性项目，仍采用交易发生日的即期汇率折算的记账本位币金额计量。以公允价值计量的外币非货币性项目，采用公允价值确定日的即期汇率折算，折算后的记账本位币金额与原记账本位币金额的差额，作为公允价值变动（含汇率变动）处理，计入当期损益或确认为其他综合收益。

(六) 金融工具

金融工具划分为金融资产或金融负债和权益工具。本公司成为金融工具合同的一方时，确认一项金融资产或金融负债。金融资产和金融负债在初始确认时以公允价值计量。对于以公允价值计量且其变动计入当期损益的金融资产和金融负债，相关的交易费用直接计入损益，对于其他类别的金融资产和金融负债，相关交易费用计入初始确认金额。

1. 金融资产和金融负债的公允价值确定方法

公允价值，是指市场参与者在计量日发生的有序交易中，出售一项资产所能收到或者转移一项负债所需支付的价格。金融工具存在活跃市场的，本公司采用活跃市场中的报价确定其公允价值。活跃市场中的报价是指易于定期从交易所、经纪商、行业协会、定价服务机构等获得的价格，且代表了在公平交易中实际发生的市场交易的价格。金融工具不存在活跃市场的，本公司采用估值技术确定其公允价值。估值技术包括参考熟悉情况并自愿交易的各方最近进行的市场交易中使用的价格、参照实质上相同的其他金融工具当前的公允价值、现金流量折现法和期权定价模型等。

2. 金融资产的分类、确认和计量

以常规方式买卖金融资产，按交易日进行会计确认和终止确认。金融资产在初始确认时划分为以公允价值计量且其变动计入当期损益的金融资产、持有至到期投资、贷款和应收款项以及可供出售金融资产。

①以公允价值计量且其变动计入当期损益的金融资产

包括交易性金融资产和指定为以公允价值计量且其变动计入当期损益的金融资产。

交易性金融资产是指满足下列条件之一的金融资产：A, 取得该金融资产的目的，主要是为了近期内出售；B. 属于进行集中管理的可辨认金融工具组合的一部分，且有客观证据表明本公司近期采用短期获利方式对该组合进行管理；C. 属于衍生工具，但是，被指定且为有效套期工具的衍生工具、属于财务担保合同的衍生工具、与在活跃市场中没有报价且其公允价值不能可靠计量的权益工具投资挂钩并须通过交付该权益工具结算的衍生工具除外。

符合下述条件之一的金融资产，在初始确认时可指定为以公允价值计量且其变动计入当期损益的金融资产：A. 该指定可以消除或明显减少由于该金融资产的计量基础不同所导致的相关利得或损失在确认或计量方面不一致的情况；B. 本公司风险管理或投资策略的正式书面文件已载明，对该金融资产所在的金融资产组合或金融资产和金融负债组合以公允价值为基础进行管理、评价并向关键管理人员报告。

以公允价值计量且其变动计入当期损益的金融资产采用公允价值进行后续计量，公允价值变动形成的利得或损失以及与该等金融资产相关的股利和利息收入计入当期损益。

②持有至到期投资

是指到期日固定、回收金额固定或可确定，且本公司有明确意图和能力持有至到期的非衍生金融资产。

持有至到期投资采用实际利率法，按摊余成本进行后续计量，在终止确认、发生减值或摊销时产生的利得或损失，计入当期损益。

实际利率法是指按照金融资产或金融负债（含一组金融资产或金融负债）的实际利率计算其摊余成本及各期利息收入或支出的方法。实际利率是指将金融资产或金融负债在预期存续期间或适用的更短期间内的未来现金流量，折现为该金融资产或金融负债当前账面价值所使用的利率。

在计算实际利率时，本公司将在考虑金融资产或金融负债所有合同条款的基础上预计未来现金流量（不考虑未来的信用损失），同时还将考虑金融资产或金融负债合同各方之间支付或收取的、属于实际利率组成部分的各项收费、交易费用及折价或溢价等。

③贷款和应收款项

是指在活跃市场中没有报价、回收金额固定或可确定的非衍生金融资产。本公司划分为贷款和应收款的金融资产包括应收票据、应收账款、应收利息、应收股利及其他应收款等。

贷款和应收款项采用实际利率法，按摊余成本进行后续计量，在终止确认、发生减值或摊销时产生的利得或损失，计入当期损益。

④可供出售金融资产

包括初始确认时即被指定为可供出售的非衍生金融资产，以及除了以公允价值计量且其变动计入当期损益的金融资产、贷款和应收款项、持有至到期投资以外的金融资产。

可供出售债务工具投资的期末成本按照其摊余成本法确定，即初始确认金额扣除已偿还的本金，加上或减去采用实际利率法将该初始确认金额与到期日金额之间的差额进行摊销形成的累计摊销额，并扣除已发生的减值损失后的金额。可供出售权益工具投资的期末成本为其初始取得成本。

可供出售金融资产采用公允价值进行后续计量，公允价值变动形成的利得或损失，除减值损失和外币货币性金融资产与摊余成本相关的汇兑差额计入当期损益外，确认为其他综合收益，在该金融资产终止确认时转出，计入当期损益。但是，在活跃市场中没有报价且其公允价值不能可靠计量的权益工具投资，以及与该权益工具挂钩并须通过交付该权益工具结算的衍生金融资产，按照成本进行后续计量。

可供出售金融资产持有期间取得的利息及被投资单位宣告发放的现金股利，计入投资收益。

因持有意图或能力发生改变，或公允价值不再能够可靠计量，或根据《企业会计准则第22号—金融工具确认和计量》第十六条规定将持有至到期投资重分类为可供出售金融资产的期限已超过两个完整的会计年度，使金融资产不再适合按照公允价值计量时，本公司将可供出售金融资产改按成本或摊余成本计量。重分类日，该金融资产的成本或摊余成本为该日的公允价值或账面价值。

该金融资产有固定到期日的，与该金融资产相关、原计入其他综合收益的利得或损失，在该金融资产的剩余期限内，采用实际利率法摊销，计入当期损益；该金融资产的摊余成本与到期日金额之间的差额，在该金融资产的剩余期限内，采用实际利率法摊销，计入当期损益。该金融资产没有固定到期日的，原计入其他综合收益的利得或损失仍保留在股东权益中，在该金融资产被处置时转出，计入当期损益。

3. 金融资产减值

除了以公允价值计量且其变动计入当期损益的金融资产外，本公司在每个资产负债表

日对其他金融资产的账面价值进行检查，有客观证据表明金融资产发生减值的，计提减值准备。

本公司对单项金额重大的金融资产单独进行减值测试；对单项金额不重大的金融资产，单独进行减值测试或包括在具有类似信用风险特征的金融资产组合中进行减值测试。单独测试未发生减值的金融资产（包括单项金额重大和不重大的金融资产），包括在具有类似信用风险特征的金融资产组合中再进行减值测试。已单项确认减值损失的金融资产，不包括在具有类似信用风险特征的金融资产组合中进行减值测试。

①持有至到期投资、贷款和应收款项减值

以成本或摊余成本计量的金融资产将其账面价值减记至预计未来现金流量现值，减记金额确认为减值损失，计入当期损益。金融资产在确认减值损失后，如有客观证据表明该金融资产价值已恢复，且客观上与确认该损失后发生的事项有关，原确认的减值损失予以转回，金融资产转回减值损失后的账面价值不超过假定不计提减值准备情况下该金融资产在转回日的摊余成本。

②可供出售金融资产减值

当综合相关因素判断可供出售权益工具投资公允价值下跌是严重下跌时，表明该可供出售权益工具投资发生减值。其中“严重下跌”是指公允价值下跌幅度累计超过 50%。

可供出售金融资产发生减值时，将原计入其他综合收益的因公允价值下降形成的累计损失予以转出并计入当期损益，该转出的累计损失为该资产初始取得成本扣除已收回本金和已摊销金额、当前公允价值和原已计入损益的减值损失后的余额。

在确认减值损失后，期后如有客观证据表明该金融资产价值已恢复，且客观上与确认该损失后发生的事项有关，原确认的减值损失予以转回，可供出售权益工具投资的减值损失转回确认为其他综合收益，可供出售债务工具的减值损失转回计入当期损益。

在活跃市场中没有报价且其公允价值不能可靠计量的权益工具投资，或与该权益工具挂钩并须通过交付该权益工具结算的衍生金融资产的减值损失，不予转回。

4. 金融资产转移的确认依据和计量方法

满足下列条件之一的金融资产，予以终止确认：①收取该金融资产现金流量的合同权利终止；②该金融资产已转移，且将金融资产所有权上几乎所有的风险和报酬转移给转入方；③该金融资产已转移，虽然企业既没有转移也没有保留金融资产所有权上几乎所有的风险和报酬，但是放弃了对该金融资产控制。

若企业既没有转移也没有保留金融资产所有权上几乎所有的风险和报酬，且未放弃对

该金融资产的控制的，则按照继续涉入所转移金融资产的程度确认有关金融资产，并相应确认有关负债。继续涉入所转移金融资产的程度，是指该金融资产价值变动使企业面临的风险水平。

金融资产整体转移满足终止确认条件的，将所转移金融资产的账面价值及因转移而收到的对价与原计入其他综合收益的公允价值变动累计额之和的差额计入当期损益。

金融资产部分转移满足终止确认条件的，将所转移金融资产的账面价值在终止确认及未终止确认部分之间按其相对的公允价值进行分摊，并将因转移而收到的对价与应分摊至终止确认部分的原计入其他综合收益的公允价值变动累计额之和与分摊的前述账面金额之差额计入当期损益。

本公司对采用附追索权方式出售的金融资产，或将持有的金融资产背书转让，需确定该金融资产所有权上几乎所有的风险和报酬是否已经转移。已将该金融资产所有权上几乎所有的风险和报酬转移给转入方的，终止确认该金融资产；保留了金融资产所有权上几乎所有的风险和报酬的，不终止确认该金融资产；既没有转移也没有保留金融资产所有权上几乎所有的风险和报酬的，则继续判断企业是否对该资产保留了控制，并根据前面各段所述的原则进行会计处理。

5. 金融负债的分类

金融负债在初始确认时划分为以公允价值计量且其变动计入当期损益的金融负债和其他金融负债。初始确认金融负债，以公允价值计量。对于以公允价值计量且其变动计入当期损益的金融负债，相关的交易费用直接计入当期损益，对于其他金融负债，相关交易费用计入初始确认金额。

①以公允价值计量且其变动计入当期损益的金融负债

分类为交易性金融负债和在初始确认时指定为以公允价值计量且其变动计入当期损益的金融负债的条件与分类为交易性金融资产和在初始确认时指定为以公允价值计量且其变动计入当期损益的金融资产的条件一致。

以公允价值计量且其变动计入当期损益的金融负债采用公允价值进行后续计量，公允价值的变动形成的利得或损失以及与该等金融负债相关的股利和利息支出计入当期损益。

②其他金融负债

与在活跃市场中没有报价、公允价值不能可靠计量的权益工具挂钩并须通过交付该权益工具结算的衍生金融负债，按照成本进行后续计量。其他金融负债采用实际利率法，按摊余成本进行后续计量，终止确认或摊销产生的利得或损失计入当期损益。

③财务担保合同

不属于指定为以公允价值计量且其变动计入当期损益的金融负债的财务担保合同，以公允价值进行初始确认，在初始确认后按照《企业会计准则第13号—或有事项》确定的金额和初始确认金额扣除按照《企业会计准则第14号—收入》的原则确定的累计摊销额后的余额之中的较高者进行后续计量。

6. 金融负债的终止确认

金融负债的现时义务全部或部分已经解除的，才能终止确认该金融负债或其一部分。

本公司（债务人）与债权人之间签订协议，以承担新金融负债方式替换现存金融负债，且新金融负债与现存金融负债的合同条款实质上不同的，终止确认现存金融负债，并同时确认新金融负债。

金融负债全部或部分终止确认的，将终止确认部分的账面价值与支付的对价（包括转出的非现金资产或承担的新金融负债）之间的差额，计入当期损益。

7. 金融资产和金融负债的抵销

当本公司具有抵销已确认金融资产和金融负债的法定权利，且目前可执行该种法定权利，同时本公司计划以净额结算或同时变现该金融资产和清偿该金融负债时，金融资产和金融负债以相互抵销后的金额在资产负债表内列示。除此以外，金融资产和金融负债在资产负债表内分别列示，不予相互抵销。

（七） 应收款项

应收款项包括应收账款、其他应收款等。

1. 坏账准备的计提方法

（1） 单项金额重大的应收款项坏账准备的确认标准、计提方法

本集团对单项金额重大的应收款项单独进行减值测试，单独测试未发生减值的金融资产，包括在具有类似信用风险特征的金融资产组合中进行减值测试。单项测试已确认减值损失的应收款项，不再包括在具有类似信用风险特征的应收款项组合中进行减值测试。

（2） 单项金额不重大但按信用风险特征组合后该组合的风险较大的应收款项坏账准备的确定依据、计提方法

①信用风险特征组合的确定依据

本公司对单项金额不重大以及金额重大但单项测试未发生减值的应收款项，按信用风险特征的相似性和相关性对金融资产进行分组。这些信用风险通常反映债务人按照该等资

产的合同条款偿还所有到期金额的能力，并且与被检查资产的未来现金流量测算相关。

不同组合的确定依据：

组合	确定组合的依据
关联方、政府款项和保证金组合	与本公司存在关联关系的、政府指定项目涉及的和保证金性质的应收款项
账龄组合	对于单项金额重大、单项金额不重大但单项计提坏账准备以及关联方、政府款项和保证金组合外的应收款项

②根据信用风险特征组合确定的计提方法

按组合方式实施减值测试时，坏账准备金额系根据应收款项组合结构及类似信用风险特征（债务人根据合同条款偿还欠款的能力）按历史损失经验及目前经济状况与预计应收款项组合中已经存在的损失评估认定。

不同组合计提坏账准备的方法：

组合	计提方法
关联方、政府款项和保证金组合	单独测试，无特别风险不计提
账龄组合	按账龄分析法计提坏账准备

组合中，采用账龄分析法计提坏账准备情况：

账龄	应收账款计提比例（%）	其他应收款计提比例（%）
1年以内（含1年，下同）	0.00	0.00
1-2年（含2年）	10.00	10.00
2-3年（含3年）	20.00	20.00
3年以上	100.00	100.00

③单项金额不重大但单项计提坏账准备的计提方法：

本公司对于单项金额虽不重大但具备以下特征的应收款项，单独进行减值测试：有客观证据表明其发生了减值的，与对方存在争议或涉及诉讼、仲裁的应收款项；已有明显迹象表明债务人很可能无法履行还款义务的应收款项。根据其未来现金流量现值低于其账面价值的差额，确认减值损失，计提坏账准备。

2. 坏账准备的转回

如有客观证据表明该应收款项价值已恢复，且客观上与确认该损失后发生的事项有关，原确认的减值损失予以转回，计入当期损益。但是，该转回后的账面价值不超过假定不计提减值准备情况下该应收款项在转回日的摊余成本。

（八） 长期股权投资

本部分所指的长期股权投资是指本公司对被投资单位具有控制、共同控制或重大影响的长期股权投资。本公司对被投资单位不具有控制、共同控制或重大影响的长期股权投资，

作为可供出售金融资产或以公允价值计量且其变动计入当期损益的金融资产核算,其会计政策详见附注四、(六)、“金融工具”

共同控制,是指本公司按照相关约定对某项安排所共有的控制,并且该安排的相关活动必须经过分享控制权的参与方一致同意后才能决策。重大影响,是指本公司对被投资单位的财务和经营政策有参与决策的权力,但并不能够控制或者与其他方一起共同控制这些政策的制定。

1. 投资成本的确定

对于同一控制下的企业合并取得的长期股权投资,在合并日按照被合并方所有者权益在最终控制方合并财务报表中的账面价值的份额作为长期股权投资的初始投资成本。长期股权投资初始投资成本与支付的现金、转让的非现金资产以及所承担债务账面价值之间的差额,调整资本公积;资本公积不足冲减的,调整留存收益。以发行权益性证券作为合并对价的,在合并日按照被合并方所有者权益在最终控制方合并财务报表中的账面价值的份额作为长期股权投资的初始投资成本,按照发行股份的面值总额作为股本,长期股权投资初始投资成本与所发行股份面值总额之间的差额,调整资本公积;资本公积不足冲减的,调整留存收益。

对于非同一控制下的企业合并取得的长期股权投资,在购买日按照合并成本作为长期股权投资的初始投资成本,合并成本包括购买方付出的资产、发生或承担的负债、发行的权益性证券的公允价值之和。

合并方或购买方为企业合并发生的审计、法律服务、评估咨询等中介费用以及其他相关管理费用,于发生时计入当期损益。

除企业合并形成的长期股权投资外的其他股权投资,按成本进行初始计量,该成本视长期股权投资取得方式的不同,分别按照本公司实际支付的现金购买价款、本公司发行的权益性证券的公允价值、投资合同或协议约定的价值、非货币性资产交换交易中换出资产的公允价值或原账面价值、该项长期股权投资自身的公允价值等方式确定。与取得长期股权投资直接相关的费用、税金及其他必要支出也计入投资成本。

2. 后续计量及损益确认方法

对被投资单位具有共同控制(构成共同经营者除外)或重大影响的长期股权投资,采用权益法核算。此外,公司财务报表采用成本法核算能够对被投资单位实施控制的长期股权投资。

①成本法核算的长期股权投资

采用成本法核算时,长期股权投资按初始投资成本计价,追加或收回投资调整长期股权

投资的成本。除取得投资时实际支付的价款或者对价中包含的已宣告但尚未发放的现金股利或者利润外，当期投资收益按照享有被投资单位宣告发放的现金股利或利润确认。

②权益法核算的长期股权投资

采用权益法核算时，长期股权投资的初始投资成本大于投资时应享有被投资单位可辨认净资产公允价值份额的，不调整长期股权投资的初始投资成本；初始投资成本小于投资时应享有被投资单位可辨认净资产公允价值份额的，其差额计入当期损益，同时调整长期股权投资的成本。

采用权益法核算时，按照应享有或应分担的被投资单位实现的净损益和其他综合收益的份额，分别确认投资收益和其他综合收益，同时调整长期股权投资的账面价值；按照被投资单位宣告分派的利润或现金股利计算应享有的部分，相应减少长期股权投资的账面价值；对于被投资单位除净损益、其他综合收益和利润分配以外所有者权益的其他变动，调整长期股权投资的账面价值并计入资本公积。在确认应享有被投资单位净损益的份额时，以取得投资时被投资单位各项可辨认资产等的公允价值为基础，对被投资单位的净利润进行调整后确认。被投资单位采用的会计政策及会计期间与本公司不一致的，按照本公司的会计政策及会计期间对被投资单位的财务报表进行调整，并据以确认投资收益和其他综合收益。对于本公司与联营企业及合营企业之间发生的交易，投出或出售的资产不构成业务的，未实现内部交易损益按照享有的比例计算归属于本公司的部分予以抵销，在此基础上确认投资损益。但本公司与被投资单位发生的未实现内部交易损失，属于所转让资产减值损失的，不予以抵销。

在确认应分担被投资单位发生的净亏损时，以长期股权投资的账面价值和其他实质上构成对被投资单位净投资的长期权益减记至零为限。此外，如本公司对被投资单位负有承担额外损失的义务，则按预计承担的义务确认预计负债，计入当期投资损失。被投资单位以后期间实现净利润的，本公司在收益分享额弥补未确认的亏损分担额后，恢复确认收益分享额。

③收购少数股权

在编制合并财务报表时，因购买少数股权新增的长期股权投资与按照新增持股比例计算应享有子公司自购买日(或合并日)开始持续计算的净资产份额之间的差额，调整资本公积，资本公积不足冲减的，调整留存收益。

④处置长期股权投资

对于处置的股权，其账面价值与实际取得价款的差额，计入当期损益。

采用权益法核算的长期股权投资，处置后的剩余股权仍采用权益法核算的，在处置时将原计入所有者权益的其他综合收益部分按相应的比例采用与被投资单位直接处置相关资产

或负债相同的基础进行会计处理。因被投资方除净损益、其他综合收益和利润分配以外的其他所有者权益变动而确认的所有者权益，按比例结转入当期损益。

采用成本法核算的长期股权投资，处置后剩余股权仍采用成本法核算的，其在取得对被投资单位的控制之前因采用权益法核算或金融工具确认和计量准则核算而确认的其他综合收益，采用与被投资单位直接处置相关资产或负债相同的基础进行会计处理，并按比例结转当期损益；因采用权益法核算而确认的被投资单位净资产中除净损益、其他综合收益和利润分配以外的其他所有者权益变动按比例结转当期损益。

（九） 固定资产

1. 固定资产确认条件

固定资产是指为生产商品、提供劳务、出租或经营管理而持有的，使用寿命超过一个会计年度的有形资产。固定资产仅在与其有关的经济利益很可能流入本公司，且其成本能够可靠地计量时才予以确认。固定资产按成本并考虑预计弃置费用因素的影响进行初始计量。

2. 固定资产的分类、计价方法及折旧方法

固定资产从达到预定可使用状态的次月起，在使用寿命内计提折旧。各类固定资产的使用寿命、预计净残值和年折旧率、折旧方法如下：

资产类别	残值率 (%)	折旧年限 (年)	年折旧率 (%)
运输工具	5	8	11.88
电子设备	5	3-5	19.00-31.67
办公设备	5	5	19.00

预计净残值是指假定固定资产预计使用寿命已满并处于使用寿命终了时的预期状态，本公司目前从该项资产处置中获得的扣除预计处置费用后的金额。

3. 固定资产的后续支出

与固定资产有关的后续支出，如果与该固定资产有关的经济利益很可能流入且其成本能可靠地计量，则计入固定资产成本，并终止确认被替换部分的账面价值。除此以外的其他后续支出，在发生时计入当期损益。

4. 固定资产的减值测试方法及减值准备计提方法

固定资产的减值测试方法和减值准备计提方法详见附注四、（十一）、“非流动非金融资产减值”。

5. 其他说明

当固定资产处于处置状态或预期通过使用或处置不能产生经济利益时，终止确认该固定

资产。固定资产出售、转让、报废或毁损的处置收入扣除其账面价值和相关税费后的差额计入当期损益。

本公司至少于年度终了对固定资产的使用寿命、预计净残值和折旧方法进行复核，如发生改变则作为会计估计变更处理。

(十) 借款费用

借款费用包括借款利息、折价或溢价的摊销、辅助费用以及因外币借款而发生的汇兑差额等。可直接归属于符合资本化条件的资产的购建或者生产的借款费用，在资产支出已经发生、借款费用已经发生、为使资产达到预定可使用或可销售状态所必要的购建或生产活动已经开始时，开始资本化；构建或者生产的符合资本化条件的资产达到预定可使用状态或者可销售状态时，停止资本化。其余借款费用在发生当期确认为费用。

(十一) 非流动非金融资产减值

对于固定资产及对子公司、合营企业、联营企业的长期股权投资等非流动非金融资产，本公司于资产负债表日判断是否存在减值迹象。如存在减值迹象的，则估计其可收回金额，进行减值测试。

减值测试结果表明资产的可收回金额低于其账面价值的，按其差额计提减值准备并计入减值损失。可收回金额为资产的公允价值减去处置费用后的净额与资产预计未来现金流量的现值两者之间的较高者。资产的公允价值根据公平交易中销售协议价格确定；不存在销售协议但存在资产活跃市场的，公允价值按照该资产的买方出价确定；不存在销售协议和资产活跃市场的，则以可获取的最佳信息为基础估计资产的公允价值。处置费用包括与资产处置有关的法律费用、相关税费、搬运费以及为使资产达到可销售状态所发生的直接费用。资产预计未来现金流量的现值，按照资产在持续使用过程中和最终处置时所产生的预计未来现金流量，选择恰当的折现率对其进行折现后的金额加以确定。资产减值准备按单项资产为基础计算并确认，如果难以对单项资产的可收回金额进行估计的，以该资产所属的资产组确定资产组的可收回金额。资产组是能够独立产生现金流入的最小资产组合。

上述资产减值损失一经确认，以后期间不予转回。

(十二) 职工薪酬

本公司职工薪酬主要包括短期职工薪酬、离职后福利、辞退福利。其中：

1. 短期薪酬

短期薪酬主要包括工资、奖金、津贴和补贴、职工福利费、医疗保险费、生育保险费、

工伤保险费、住房公积金、工会经费和职工教育经费、非货币性福利等。本公司在职工为本公司提供服务的会计期间将实际发生的短期职工薪酬确认为负债，并计入当期损益或相关资产成本。其中非货币性福利按公允价值计量。

2. 离职后福利

离职后福利主要包括设定提存计划。其中设定提存计划主要包括基本养老保险、失业保险以及年金等，相应的应缴存金额于发生时计入相关资产成本或当期损益。

3. 辞退福利

在职工劳动合同到期之前解除与职工的劳动关系，或为鼓励职工自愿接受裁减而提出给予补偿的建议，在本公司不能单方面撤回因解除劳动关系计划或裁减建议所提供的辞退福利时，和本公司确认与涉及支付辞退福利的重组相关的成本两者孰早日，确认辞退福利产生的职工薪酬负债，并计入当期损益。但辞退福利预期在年度报告期结束后十二个月不能完全支付的，按照其他长期职工薪酬处理。

(十三) 应付债券

本公司发行的非可转换公司债券，按照实际收到的金额(扣除相关交易费用)，作为负债处理；债券发行实际收到的金额与债券面值总额的差额，作为债券溢价或折价，在债券的存续期间内按实际利率于计提利息时摊销，并按借款费用的处理原则处理。

本公司发行的可转换公司债券，在初始确认时将负债和权益成份进行分拆，分别进行处理。首先确认负债成份的公允价值并以此作为其初始确认金额，其次按照该可转换公司债券整体发行价格(扣除相关交易费用)扣除负债成份初始确认金额后的金额确定权益成份的初始确认金额。

(十四) 收入

收入确认的相关的经济利益很可能流入本公司，且有关收入的金额能够被可靠地计量时进行确认。根据收入的性质，具体的确认准则如下：

1. 应收款项类不良债权资产收入

应收款项类不良债权资产收入分类为应收款项类投资的不良债权资产所得利息收入和处置收入。分类为应收款项类投资的不良债权资产所得利息收入和处置收入按权责发生制计入当期损益。

2. 提供劳务收入

提供劳务交易的结果能够可靠估计是指同时满足：①收入的金额能够可靠地计量；②相

关的经济利益很可能流入企业；③交易的完工程度能够可靠地确定；④交易中已发生和将发生的成本能够可靠地计量。

如果提供劳务交易的结果不能够可靠估计，则按已经发生并预计能够得到补偿的劳务成本金额确认提供的劳务收入，并将已发生的劳务成本作为当期费用。已经发生的劳务成本如预计不能得到补偿的，则不确认收入。

3. 使用费收入

根据有关合同或协议，按权责发生制确认收入。

4. 利息收入

按照他人使用本公司货币资金的时间和实际利率计算确定。

(十五) 政府补助

1. 政府补助的类型及会计处理

政府补助是指本公司从政府无偿取得货币性资产和非货币性资产，不包括政府以投资者身份并享有相应所有者权益而投入的资本。政府补助分为与资产相关的政府补助和与收益相关的政府补助。政府补助为货币性资产的，按照收到或应收的金额计量。政府补助为非货币性资产的，按照公允价值计量；公允价值不能够可靠取得的，按照名义金额计量。按照名义金额计量的政府补助，直接计入当期损益。

与资产相关的政府补助，确认为递延收益，并在相关资产的使用寿命内按照合理、系统的方法分期计入当期损益。与收益相关的政府补助，用于补偿以后期间的相关成本费用或损失的，确认为递延收益，并在确认相关成本费用或损失的期间计入当期损益；用于补偿已经发生的相关成本费用或损失的，直接计入当期损益。同时包含与资产相关部分和与收益相关部分的政府补助，区分不同部分分别进行会计处理；难以区分的，将其整体归类为与收益相关的政府补助。

与本公司日常活动相关的政府补助，按照经济业务的实质，计入其他收益或冲减相关成本费用；与日常活动无关的政府补助，计入营业外收支。

已确认的政府补助需要退回时，存在相关递延收益余额的，冲减相关递延收益账面余额，超出部分计入当期损益；属于其他情况的，直接计入当期损益。

(十六) 递延所得税资产和递延所得税负债

某些资产、负债项目的账面价值与其计税基础之间的差额，以及未作为资产和负债确认但按照税法规定可以确定其计税基础的项目的账面价值与计税基础之间的差额产生的暂时

性差异，采用资产负债表债务法确认递延所得税资产及递延所得税负债。

与商誉的初始确认有关，以及与既不是企业合并、发生时也不影响会计利润和应纳税所得额（或可抵扣亏损）的交易中产生的资产或负债的初始确认有关的应纳税暂时性差异，不予确认有关的递延所得税负债。此外，对与子公司、联营企业及合营企业投资相关的应纳税暂时性差异，如果本公司能够控制暂时性差异转回的时间，而且该暂时性差异在可预见的未来很可能不会转回，也不予确认有关的递延所得税负债。除上述例外情况，本公司确认其他所有应纳税暂时性差异产生的递延所得税负债。

与既不是企业合并、发生时也不影响会计利润和应纳税所得额（或可抵扣亏损）的交易中产生的资产或负债的初始确认有关的可抵扣暂时性差异，不予确认有关的递延所得税资产。此外，对与子公司、联营企业及合营企业投资相关的可抵扣暂时性差异，如果暂时性差异在可预见的未来不是很可能转回，或者未来不是很可能获得用来抵扣可抵扣暂时性差异的应纳税所得额，不予确认有关的递延所得税资产。除上述例外情况，本公司以很可能取得用来抵扣可抵扣暂时性差异的应纳税所得额为限，确认其他可抵扣暂时性差异产生的递延所得税资产。

对于能够结转以后年度的可抵扣亏损和税款抵减，以很可能获得用来抵扣可抵扣亏损和税款抵减的未来应纳税所得额为限，确认相应的递延所得税资产。

资产负债表日，对于递延所得税资产和递延所得税负债，根据税法规定，按照预期收回相关资产或清偿相关负债期间的适用税率计量。

于资产负债表日，对递延所得税资产的账面价值进行复核，如果未来很可能无法获得足够的应纳税所得额用以抵扣递延所得税资产的利益，则减记递延所得税资产的账面价值。在很可能获得足够的应纳税所得额时，减记的金额予以转回。

（十七）公允价值计量

公允价值是市场参与者在计量日发生的有序交易中，出售资产所能收到或者转移一项负债所需支付的价格。无论公允价值是可观察到的还是采用估值技术估计的，在本财务报表中计量和披露的公允价值均在此基础上予以确定。

1. 公允价值计量的资产

本公司本年末采用公允价值计量的资产主要包括股票、基金、信托产品等。

2. 估值技术

本公司以公允价值计量相关资产时，采用在当前情况下适用并且有足够可利用数据和其

他信息支持的估值技术。使用的估值技术主要包括市场法、收益法和成本法。本公司使用其中一种或多种估值技术相一致的方法计量公允价值，充分考虑各估值结果的合理性，选取在当前情况下最能代表公允价值的金额作为公允价值。

公允价值计量基于输入值的可观察程度以及该等输入值对公允价值计量整体的重要性，被划分为三个层次：

第一层次输入值是在计量日能够取得的相同资产在活跃市场上未经调整的报价。活跃市场，是指相关资产的交易量和交易频率足以持续提供定价信息的市场。第二层次输入值是除第一层次输入值外相关资产直接或间接可观察的输入值。第二层次输入值包括：①活跃市场中类似资产的报价。②非活跃市场中相同或类似资产的报价。③除报价以外的其他可观察输入值，包括在正常报价间隔期间可观察的利率、收益率曲线、隐含波动率、信用利差等。④市场验证的输入值。第三层次输入值是不可观察输入值，本公司只有在相关资产不存在市场活动或者市场活动很少导致相关可观察输入值无法取得或取得不切实可行的情况下，才使用第三层次输入值。

本公司在以公允价值计量资产和负债时，首先使用第一层次输入值，其次使用第二层次输入值，最后使用第三层次输入值。

3. 会计处理方法

本公司以公允价值计量相关资产、公允价值变动应当计入当期损益还是其他综合收益等会计处理问题，由要求或允许本公司采用公允价值进行计量或披露的其他相关会计准则规范，参见本附注四中其他部分相关内容。

(十八) 租赁

融资租赁为实质上转移了与资产所有权有关的全部风险和报酬的租赁，其所有权最终可能转移，也可能不转移。融资租赁以外的其他租赁为经营租赁。

本公司作为承租人记录经营租赁业务。

经营租赁的租金支出在租赁期内的各个期间按直线法计入相关资产成本或当期损益。初始直接费用计入当期损益。或有租金于实际发生时计入当期损益。

五、会计政策和会计估计变更以及差错更正的说明

(一) 会计政策变更

财政部于2019年4月发布了《关于修订印发2019年度一般企业财务报表格式的通知》

(财会[2019]6号)(以下简称“财务报表格式”),执行企业会计准则的企业应按照企业会计准则和该通知的要求编制财务报表。

(二) 会计政策变更的影响

根据财务报表格式的要求,本公司将“应收票据及应收账款”拆分列示为“应收票据”和“应收账款”两个项目,将“应付票据及应付账款”拆分列示为“应付票据”和“应付账款”两个项目。本公司相应追溯调整了比较期间报表,该会计政策变更对公司净利润和股东权益无影响。

六、税项

(一) 主要税种及税率

税种	税率	计税基数
企业所得税	25%	应纳税所得额
增值税	3%、5%、6%、10%、13%、16%	应税增值额
城市维护建设税	7%	应缴流转税额
教育费附加	3%	应缴流转税额
地方教育费附加	2%	应缴流转税额

七、财务报表重要项目的说明

(一) 货币资金

项目	年末余额	年初余额
库存现金	2,674.73	271.84
银行存款	313,313,778.27	1,164,183,707.98
其他货币资金	152,423,283.50	2,646,469.33
合计	465,739,736.50	1,166,830,449.15

注:不存在抵押、冻结等对变现有限制或存放在境外、或有潜在回收风险的款项。

(二) 应收款项类投资

种类	年末公允价值	年初公允价值
收购的不良资产	3,855,306,116.42	3,464,552,305.81
合计	3,855,306,116.42	3,464,552,305.81

(三) 预付款项

1. 预付款项按账龄列示

账龄	年末数			年初数		
	账面余额		坏账准备	账面余额		坏账准备
	金额	比例(%)		金额	比例(%)	
1年以内(含1年)	1,183,087.87	100.00				
1至2年				177,877.36	100.00	
2至3年						
合计	1,183,087.87	100.00		177,877.36	100.00	

2. 账龄超过一年的大额预付款项情况:无。

3. 按欠款方归集的期末余额前五名的预付款项情况

债务人名称	账面余额	占预付款项合计的比例(%)	坏账准备
上海锐诺文化传播有限公司	469,365.53	39.67	
上海驭胜信息技术有限公司	431,140.42	36.44	
上海国际建设总承包有限公司	227,864.95	19.26	
上海上投招标有限公司	37,735.84	3.19	
上海同济工程项目管理咨询有限公司	16,981.13	1.44	
合计	1,183,087.87	—	

(四) 其他应收款

项目	年末余额	年初余额
应收股利		
应收利息		
其他应收款项	399,070,043.45	802,768,699.28
合计	399,070,043.45	802,768,699.28

1. 其他应收款项

(一) 种类	年末数			
	账面余额		坏账准备	
	金额	比例(%)	金额	比例(%)
单项金额重大并单项计提坏账准备的其他应收款项				
按信用风险特征组合计提坏账准备的其他应收款项	401,096,053.98	100.00	2,026,010.53	0.51
单项金额虽不重大但单项计提坏账准备的其他应收款项				
合计	401,096,053.98	—	2,026,010.53	—

(续)

种 类	年初数			
	账面余额		坏账准备	
	金额	比例 (%)	金额	比例 (%)
单项金额重大并单项计提坏账准备的其他应收款项				
按信用风险特征组合计提坏账准备的其他应收款项	804,214,742.80	100.00	1,446,043.52	0.18
单项金额虽不重大但单项计提坏账准备的其他应收款项				
合 计	804,214,742.80	—	1,446,043.52	—

(1) 按信用风险特征组合计提坏账准备的其他应收款。

①采用账龄分析法计提坏账准备的其他应收款。

账龄	年末数			年初数		
	账面余额		坏账准备	账面余额		坏账准备
	金额	比例 (%)		金额	比例 (%)	
1年以内	75,762.00	1.18		182,882.47	1.93	
1至2年	182,802.47	2.86	18,280.25	7,760,104.29	81.96	776,010.44
2至3年	5,165,449.03	80.73	1,033,089.81	1,069,290.50	11.29	213,858.10
3年以上	974,640.48	15.23	974,640.47	456,174.98	4.82	456,174.98
合计	6,398,653.98	100.00	2,026,010.53	9,468,452.24	100.00	1,446,043.52

②采用其他组合方法计提坏账准备的其他应收款。

组合名称	年末数			年初数		
	账面余额	计提比例 (%)	坏账准备	账面余额	计提比例 (%)	坏账准备
关联方及保证金组合	394,697,400.00			794,746,290.56		
合计	394,697,400.00	—		794,746,290.56	—	

(2) 收回或转回的坏账准备情况：无。

(3) 按欠款方归集的期末余额前五名的其他应收款情况

债务人名称	款项性质	账面余额	账龄	占其他应收款合计的比例 (%)	坏账准备
中国国际金融股份有限公司	发债质押股权的分红及换股保证金	394,677,400.00	1年以内 112,000,000.00	98.40	
			2-3年 89,600,000.00		
			3年以上 193,077,400.00		
杭州市金融投资集团有限公司	代转持股份	4,053,288.45	2-3年	1.01	810,657.69
泸州老窖股份有限公司	代转持股份	517,051.02	2-3年	0.13	103,410.20

债务人名称	款项性质	账面余额	账龄	占其他 应收款 合计的 比例(%)	坏账准备
成都市成华国良粮油购销有限责任公司	代转持股份	337,770.30	2-3年	0.08	67,554.06
上海联合产权交易所	其他	281,240.98	4-5年	0.07	281,240.98
合计	—	399,866,750.75	—	99.69	1,262,862.93

(五) 其他流动资产

1. 其他流动资产情况

项目	年末余额	年初余额
委托贷款	150,000,000.00	
理财产品	3,029,337,875.84	2,462,387,377.83
合计	3,179,337,875.84	2,462,387,377.83

2. 期末按公允价值计量的其他流动资产

项目	货币基金理财产品	合计
权益工具的成本/债务工具的摊余成本	1,060,000,000.00	1,060,000,000.00
公允价值	1,109,337,875.84	1,109,337,875.84
累计计入其他综合收益的公允价值变动金额	49,337,875.84	49,337,875.84
已计提减值金额		

(六) 可供出售金融资产

1. 可供出售金融资产情况

项目	年末余额		
	账面余额	减值准备	账面价值
可供出售债务工具	377,442,774.50		377,442,774.50
可供出售权益工具	62,092,777,397.55	190,000,000.00	61,902,777,397.55
其中：按公允价值计量的	57,144,060,427.80		57,144,060,427.80
按成本计量的	4,948,716,969.75	190,000,000.00	4,758,716,969.75
可供出售基金信托等投资产品	266,444,978.11		266,444,978.11
合计	62,736,665,150.16	190,000,000.00	62,546,665,150.16

(续)

项目	年初余额		
	账面余额	减值准备	账面价值
可供出售债务工具	993,650,706.45		993,650,706.45
可供出售权益工具	50,851,344,084.06	190,000,000.00	50,661,344,084.06
其中：按公允价值计量的	46,161,445,754.00		46,161,445,754.00
按成本计量的	4,689,898,330.06	190,000,000.00	4,499,898,330.06

项目	年初余额		
	账面余额	减值准备	账面价值
可供出售基金信托等投资产品	956,926,023.75		956,926,023.75
合计	52,801,920,814.26	190,000,000.00	52,611,920,814.26

2. 期末按公允价值计量的可供出售金融资产

项目	可供出售债务工具	可供出售权益工具	可供出售基金信托等投资产品	合计
权益工具的成本/债务工具的摊余成本	303,597,787.04	9,739,151,917.63	29,608,832.10	10,072,358,536.77
公允价值	377,442,774.50	57,144,060,427.80	38,553,413.95	57,560,056,616.25
累计计入其他综合收益的公允价值变动金额	73,844,987.46	47,404,908,510.17	8,944,581.85	47,487,698,079.48
已计提减值金额				

注：所有权和使用权受到限制的可供出售金融资产详见本附注七、（三十八）

（七） 长期股权投资

1. 长期股权投资分类

项目	年初余额	本年增加	本年减少	年末余额
对子公司投资	4,642,029,324.69	775,010,150.91		5,417,039,475.60
对合营企业投资	4,983,534.91	1,692,599.21		6,676,134.12
小计	4,647,012,859.60	776,702,750.12		5,423,715,609.72
减：长期股权投资减值准备				
合计	4,647,012,859.60	776,702,750.12		5,423,715,609.72

2. 长期股权投资明细

被投资单位	投资成本	年初余额	本年增减变动			
			追加投资	减少投资	权益法下确认的投资收益	其他综合收益调整
合计	5,428,289,475.60	4,647,012,859.60	775,760,150.91		942,599.21	
一、子企业	5,417,039,475.60	4,642,029,324.69	775,010,150.91			
上海国鑫投资发展有限公司	3,267,051,684.09	3,267,051,684.09				
上海国鑫创业投资有限公司	302,048,890.56		302,048,890.56			
上海国智置业发展有限公司	500,000,000.00	500,000,000.00				
上海达盛资产经营有限公司	500,000,000.00	500,000,000.00				

被投资单位	投资成本	年初余额	本年增减变动			
			追加投资	减少投资	权益法下确认的投资收益	其他综合收益调整
上海衡高置业发展有限公司	532,961,260.35	60,000,000.00	472,961,260.35			
上海城高资产经营有限公司	314,977,640.60	314,977,640.60				
二、联营企业	11,250,000.00	4,983,534.91	750,000.00		942,599.21	
上海国鑫资本管理有限公司	10,500,000.00	4,983,534.91			840,101.17	
国华卫星应用产业基金管理南京公司	750,000.00		750,000.00		102,498.04	

(续)

被投资单位	本年增减变动				年末余额	减值准备年末余额
	其他权益变动	宣告发放现金股利或利润	计提减值准备	其他		
合计					5,423,715,609.72	
一、子企业					5,417,039,475.60	
上海国鑫投资发展有限公司					3,267,051,684.09	
上海国鑫创业投资有限公司					302,048,890.56	
上海国智置业发展有限公司					500,000,000.00	
上海达盛资产经营有限公司					500,000,000.00	
上海衡高置业发展有限公司					532,961,260.35	
上海城高资产经营有限公司					314,977,640.60	
二、联营企业					6,676,134.12	
上海国鑫资本管理有限公司					5,823,636.08	
国华卫星应用产业基金管理南京公司					852,498.04	

3. 重要联营企业的主要财务信息

项目	本年数		上年数	
	上海国鑫资本管理有限公司	国华卫星应用产业基金管理(南京)有限公司	上海国鑫资本管理有限公司	国华卫星应用产业基金管理(南京)有限公司
流动资产	16,908,250.63	4,787,379.69	14,079,237.52	

项目	本年数		上年数	
	上海国鑫资本管理有限公司	国华卫星应用产业基金管理(南京)有限公司	上海国鑫资本管理有限公司	国华卫星应用产业基金管理(南京)有限公司
非流动资产	812,960.39	6,358,852.73	596,993.40	
资产合计	17,721,211.02	11,146,232.42	14,676,230.92	
流动负债	1,082,250.80	328,118.00	339,657.83	
非流动负债		4,890.41	97,901.92	
负债合计	1,082,250.80	333,008.41	437,559.75	
净资产	16,638,960.22	10,813,224.01	14,238,671.17	
按持股比例计算的净资产份额	5,823,636.08	102,498.04	4,983,534.91	
调整事项				
对联营企业权益投资的账面价值	5,823,636.08	852,498.04	4,983,534.91	
存在公开报价的权益投资的公允价值				
营业收入	2,915,006.47	8,660,668.62	1,436,676.10	
净利润	2,328,997.17	1,300,724.01	-11,555,034.59	
其他综合收益				
综合收益总额	2,328,997.17	1,300,724.01	-11,261,328.83	
企业本期收到来自联营企业的股利				

(八) 固定资产

项目	年末余额	年初余额
固定资产	10,041,292.53	13,540,997.75
固定资产清理		
合计	10,041,292.53	13,540,997.75

1. 固定资产情况

项目	年初余额	本年增加	本年减少	年末余额
一、账面原值合计:	17,409,232.86	265,406.53		17,674,639.39
其中: 运输工具	2,213,347.36			2,213,347.36
电子设备	13,358,930.73	229,732.22		13,588,662.95
办公设备	1,836,954.77	35,674.31		1,872,629.08
二、累计折旧合计:	3,868,235.11	3,765,111.75		7,633,346.86
其中: 运输工具	928,445.38	262,834.92		1,191,280.30
电子设备	2,668,302.42	3,166,677.91		5,834,980.33
办公设备	271,487.31	335,598.92		607,086.23
三、固定资产账面净值合计	13,540,997.75			10,041,292.53
其中: 运输工具	1,284,901.98			1,022,067.06

项目	年初余额	本年增加	本年减少	年末余额
电子设备	10,690,628.31			7,753,682.62
办公设备	1,565,467.46			1,265,542.85
四、减值准备合计				
其中：运输工具				
电子设备				
办公设备				
五、固定资产账面价值合计	13,540,997.75			10,041,292.53
其中：运输工具	1,284,901.98			1,022,067.06
电子设备	10,690,628.31			7,753,682.62
办公设备	1,565,467.46			1,265,542.85

注：本年本公司无暂时闲置的固定资产。

(九) 无形资产

项目	年初余额	本年增加	本年减少	年末余额
一、账面原值合计：	4,728,555.58	2,040,012.71		6,768,568.29
其中：软件	4,728,555.58	2,040,012.71		6,768,568.29
二、累计摊销合计：	2,491,618.33	2,010,789.47		4,502,407.80
其中：软件	2,491,618.33	2,010,789.47		4,502,407.80
三、减值准备合计				
其中：软件				
四、账面价值合计	2,236,937.25			2,266,160.49
其中：软件	2,236,937.25			2,266,160.49

(十) 递延所得税资产和递延所得税负债

1. 递延所得税资产和递延所得税负债不以抵销后的净额列示

项目	年末余额		年初余额	
	递延所得税资产/负债	可抵扣/应纳税暂时性差异	递延所得税资产/负债	可抵扣/应纳税暂时性差异
一、递延所得税资产	79,532,375.54	318,129,502.10	79,387,383.78	317,549,535.09
资产减值准备	79,532,375.54	318,129,502.10	79,387,383.78	317,549,535.09
二、递延所得税负债	11,884,258,988.86	47,537,035,955.32	9,186,076,634.64	36,744,306,538.45
计入其他综合收益的可供出售金融资产公允价值变动	11,871,924,519.90	47,487,698,079.48	9,182,605,286.44	36,730,421,145.62
计入其他综合收益的其他流动资产公允价值变动	12,334,468.96	49,337,875.84	3,471,348.20	13,885,392.83

2. 未确认递延所得税资产明细

项目	年末余额	年初余额
可抵扣亏损	730,098,714.30	803,052,237.39
合计	730,098,714.30	803,052,237.39

3. 未确认递延所得税资产的可抵扣亏损将于以下年度到期

年 度	年末余额	年初余额	备 注
2019 年		268,635,251.78	可确定
2020 年	102,055,832.04	102,055,832.04	可确定
2021 年	32,951,994.58	32,951,994.58	可确定
2022 年			
2023 年	396,140,083.09	399,409,158.99	可确定
2024 年	198,950,804.59		不可确定
合 计	730,098,714.30	803,052,237.39	—

(十一) 其他非流动资产

项目	年末余额	年初余额
委托贷款	2,200,000,000.00	1,205,000,000.00
上海港公安局资产（注 1）	26,103,491.57	26,103,491.57
415 通道投资（注 2）	100,000,000.00	100,000,000.00
减值准备：	126,103,491.57	126,103,491.57
合计	2,200,000,000.00	1,205,000,000.00

注 1：2006 年度，根据沪国资委产[2006]15 号《关于上海港公安局和上海港引航管理站国有资产划转的批复》，上述资产无偿划拨给公司，同时增加国有权益；2009 年本公司根据沪国资委事[2008]684 号《关于上海港引航管理站资产划转的函》，已将上海港引航管理站资产划至上海市交通运输和港口管理局，因此公司账面目前只剩上海港公安局资产 26,103,491.57 元。2016 年末对此部分资产计提了减值准备。

注 2：根据上海市发展和改革委员会文件沪发改投（2004）022 号《关于 415 改建工程可行性研究报告的批复》，作为 415 改建工程的投资。2016 年末对此部分资产计提了减值准备。

(十二) 短期借款

项目	年末余额	年初余额
信用借款	4,247,000,000.00	3,680,000,000.00
保证借款	400,000,000.00	170,000,000.00
合计	4,647,000,000.00	3,850,000,000.00

(十三) 预收款项

账龄	年末余额	年初余额
1年以内(含1年)		64,320,974.88
1年以上	3,000,000.00	
合计	3,000,000.00	64,320,974.88

账龄超过1年的重要预收账款:

债权单位名称	年末余额	未结转原因
宁波梅山保税港区柯翰投资管理合伙企业(有限合伙)	3,000,000.00	收购意向保证金
合计	3,000,000.00	—

(十四) 应付职工薪酬

1. 应付职工薪酬列示

项目	年初余额	本年增加	本年减少	年末余额
一、短期薪酬	16,112,259.74	42,015,902.11	39,367,768.01	18,760,393.84
二、离职后福利-设定提存计划		4,373,853.20	4,373,853.20	
合计	16,112,259.74	46,389,755.31	43,741,621.21	18,760,393.84

2. 短期薪酬列示

项目	年初余额	本年增加额	本年减少额	年末余额
一、工资、奖金、津贴和补贴	16,101,137.00	33,236,741.49	30,601,931.49	18,735,947.00
二、职工福利费		2,576,327.07	2,576,327.07	
三、社会保险费		1,546,725.40	1,546,725.40	
其中: 医疗保险费		1,255,304.50	1,255,304.50	
工伤保险费		29,189.90	29,189.90	
生育保险费		133,971.00	133,971.00	
其他		128,260.00	128,260.00	
四、住房公积金		1,584,902.00	1,584,902.00	
五、工会经费和职工教育经费	11,122.74	2,211,078.67	2,197,754.57	24,446.84
六、其他短期薪酬		860,127.48	860,127.48	
合计	16,112,259.74	42,015,902.11	39,367,768.01	18,760,393.84

3. 设定提存计划列示

项目	年初余额	本年增加	本年减少	年末余额
一、基本养老保险		2,356,312.30	2,356,312.30	
二、失业保险费		66,068.90	66,068.90	
三、企业年金缴费		1,951,472.00	1,951,472.00	
合计		4,373,853.20	4,373,853.20	

(十五) 应交税费

项目	年初余额	本年应交	本年已交	年末余额
增值税	1,358,789.91	17,137,289.93	16,990,932.07	1,505,147.77
城市维护建设税	95,115.30	1,199,610.31	1,189,365.26	105,360.35
教育费附加	54,351.61	784,533.85	763,628.05	75,257.41
个人所得税	59,165.86	3,627,263.14	3,590,897.40	95,531.60
车船使用税		2,790.00	2,790.00	
印花税		716,559.50	716,559.50	
合计	1,567,422.68	23,468,046.73	23,254,172.28	1,781,297.13

(十六) 其他应付款

项目	年末余额	年初余额
应付利息	231,053,055.50	199,422,916.67
应付股利		
其他应付款	14,758,647.89	7,191,773.91
合计	245,811,703.39	206,614,690.58

1. 应付利息

项目	年末余额	年初余额
企业债券利息	231,053,055.50	199,422,916.67
合计	231,053,055.50	199,422,916.67

2. 其他应付款项

(1) 按款项性质列示其他应付款

项目	年末余额	年初余额
不良资产包保证金及代收诉讼费等	12,570,337.76	4,779,452.87
工会医疗救助基金	1,860,244.85	1,882,912.85
代扣四金(个人承担)	121,418.80	105,445.30
应付员工	53,846.48	53,846.48
押金保证金		58,680.68
退管保障经费		13,835.73
其他	152,800.00	297,600.00
合计	14,758,647.89	7,191,773.91

(2) 账龄超过1年的重要其他应付款

债权单位名称	年末余额	未偿还原因
工会医疗救助基金	1,860,244.85	未结算支付
合计	1,860,244.85	—

(十七) 一年内到期的非流动负债

项目	年末余额	年初余额
一年内到期的长期借款 附注七、(十九)	4,000,000.00	84,390,000.00
一年内到期的应付债券 附注七、(二十)	5,113,107,857.54	500,000,000.00
合计	5,117,107,857.54	584,390,000.00

(十八) 其他流动负债

项目	年末余额	年初余额
短期应付债券	1,000,000,000.00	2,500,000,000.00
合计	1,000,000,000.00	2,500,000,000.00

1. 短期应付债券的变动情况

债券名称	面值	发行日期	债券到期日	发行金额	年初余额
18 沪国资 scp002	1,000,000,000.00	2018-09-05	2019-03-04	1,000,000,000.00	1,000,000,000.00
18 沪国资 scp003	1,000,000,000.00	2018-11-01	2019-04-30	1,000,000,000.00	1,000,000,000.00
18 沪国资 scp004	500,000,000.00	2018-11-23	2019-05-22	500,000,000.00	500,000,000.00
19 沪国资 scp001	1,000,000,000.00	2019-04-26	2019-06-25	1,000,000,000.00	-
19 沪国资 scp002	1,000,000,000.00	2019-09-02	2019-12-01	1,000,000,000.00	-
19 沪国资 cp 001	1,000,000,000.00	2019-06-21	2020-06-21	1,000,000,000.00	-
合计	5,500,000,000.00	—	—	5,500,000,000.00	2,500,000,000.00

(续)

债券名称	本年发行	按面值计提利息	溢折价摊销	本年偿还	年末余额
18 沪国资 scp002				1,000,000,000.00	
18 沪国资 scp003				1,000,000,000.00	
18 沪国资 scp004				500,000,000.00	
19 沪国资 scp001	1,000,000,000.00			1,000,000,000.00	
19 沪国资 scp002	1,000,000,000.00			1,000,000,000.00	
19 沪国资 cp001	1,000,000,000.00	17,205,555.56			1,000,000,000.00
合计	3,000,000,000.00	17,205,555.56		4,500,000,000.00	1,000,000,000.00

(十九) 长期借款

借款类别	年末余额	年初余额	年末利率期间
信用借款	1,466,000,000.00	2,508,240,000.00	0.100%-4.275%
小计	1,466,000,000.00	2,508,240,000.00	
减：一年内到期部分 附注七(十七)	4,000,000.00	84,390,000.00	
合计	1,462,000,000.00	2,423,850,000.00	

(二十) 应付债券

1. 应付债券情况

项目	年末余额	年初余额
公司债券	7,984,810,176.03	6,482,587,831.46
可交换债券	2,116,163,866.53	2,081,404,262.06
中期票据	1,999,530,184.82	2,000,000,000.00
小计	12,100,504,227.38	10,563,992,093.52
减：一年内到期部分 附注七(十七)	5,113,107,857.54	500,000,000.00
合计	6,987,396,369.84	10,063,992,093.52

2. 应付债券的增减变动

债券名称	面值	发行日期	债券期限	发行金额	年初余额
公司债券-15 沪国资	3,000,000,000.00	2015-11-11	5年	3,000,000,000.00	2,993,493,069.96
可交换债券-15 国资 EB	2,000,000,000.00	2015-12-08	5年	2,000,000,000.00	2,081,404,262.06
公司债券-16 沪国资	1,000,000,000.00	2016-01-15	5年	1,000,000,000.00	997,638,423.21
公司债券-17 沪国资 01	1,500,000,000.00	2017-09-06	5年	1,500,000,000.00	1,495,174,468.97
中期票据-18 沪国资 MTN001	1,500,000,000.00	2018-03-14	5年	1,500,000,000.00	1,500,000,000.00
公司债券-18 沪国 01	1,000,000,000.00	2018-04-23	5年	1,000,000,000.00	996,281,869.32
中期票据-19 沪国资 MTN001	500,000,000.00	2019-04-24	3年	500,000,000.00	
公司债券-19 沪国 01	900,000,000.00	2019-06-19	3年	900,000,000.00	
公司债券-19 沪国 02	600,000,000.00	2019-06-19	5年	600,000,000.00	
合计	12,000,000,000.00	—	—	12,000,000,000.00	10,063,992,093.52

(续)

债券名称	本年发行	按面值 计提利息	溢折价 摊销	本年 偿还	其他减少(注)	年末余额
公司债券-15 沪国资		120,000,000.00	3,450,921.05		2,996,943,991.01	
可交换债券-15 国资 EB		33,811,111.11	34,759,604.47		2,116,163,866.53	
公司债券-16 沪国资		30,000,000.00	1,131,445.38			998,769,868.59
公司债券-17 沪国资 01		73,500,000.00	1,229,568.33			1,496,404,037.30
中期票据-18 沪国资 MTN001		81,000,000.00				1,500,000,000.00
公司债券-18 沪国 01		49,000,000.00	794,666.48			997,076,535.80
中期票据-19 沪国资 MTN001	500,000,000.00	13,653,611.08	-469,815.18			499,530,184.82
公司债券-19 沪国 01	900,000,000.00	17,955,000.00	-2,186,558.34			897,813,441.66
公司债券-19 沪国 02	600,000,000.00	12,983,333.33	-2,197,698.33			597,802,301.67

债券名称	本年发行	按面值 计提利息	溢折价 摊销	本 年 偿 还	其他减少(注)	年末余额
合计	2,000,000,000.00	431,903,055.52	36,512,133.86		5,113,107,857.54	6,987,396,369.84

注：重分类至一年内到期的非流动负债。

3. 可交换公司债券的转股条件、转股时间

经证监会证监许可[2015]1922号文核准，本公司于2015年12月8日发行票面金额为100元的可交换公司债券2000万张，预备用于交换的股票标的为中国太保A股股票。债券票面年利率为1.7%，每年付息一次，计息起始日为本次债券发行首日，到期一次还本，在本次发行的可交换债期满后五个交易日内，公司将以本次发行的可交换债的票面面值的107.5%（不含最后一期年度利息）的价格向投资者兑付全部未换股的可交换债。在付息债权登记日前（包括付息债权登记日）申请交换成中国太保A股股票的可交换债，公司不再向其持有人支付本计息年度及以后计息年度的利息。初始换股价格39.88元/股，本次债券换股期限自本次债券发行结束日满12个月后的第一个交易日起至本次债券到期日止。在本次债券发行后，当中国太保因派送股票股利、转增股本、增发新股或配股、派送现金股利等情况使中国太保股份和/或股东权益发生变化时，可进行换股价格的调整，本报告期内未发生换股，换股价格自2019年7月26日起调整为35.66元/股。

(二十一) 长期应付款

项目	年初余额	本年增加	本年减少	年末余额
长期应付款	3,656,320.13	1,520,085.25	3,656,320.16	1,520,085.22
专项应付款				
合计	3,656,320.13	1,520,085.25	3,656,320.16	1,520,085.22

1. 长期应付款项期末余额最大的前5项

项目	年末余额	年初余额
代上海国有资产处置有限公司支付的费用	1,520,085.22	3,656,320.13
合计	1,520,085.22	3,656,320.13

(二十二) 实收资本

	年初余额		本年增加	本年减少	年末余额	
	投资金额	所占比例 (%)			投资金额	所占比例 (%)
合计	5,500,000,000.00	100.00			5,500,000,000.00	100.00
上海国际集团 有限公司	5,500,000,000.00	100.00			5,500,000,000.00	100.00

(二十三) 资本公积

项目	年初余额	本年增加	本年减少	年末余额
一、资本（或股本）溢价				
二、其他资本公积	1,016,764,107.19			1,016,764,107.19
合计	1,016,764,107.19			1,016,764,107.19
其中：国有独享资本公积				

(二十四) 盈余公积

项目	年初余额	本年增加	本年减少	年末余额
法定盈余公积金	466,991,840.12	114,443,838.42		581,435,678.54
任意盈余公积金				
合计	466,991,840.12	114,443,838.42		581,435,678.54

注：按本期净利润的10%计提法定盈余公积。

(二十五) 未分配利润

项目	本年金额	上年金额
本年年初余额	3,013,249,454.79	2,468,880,232.20
本年增加额	1,144,438,384.15	1,082,632,469.54
其中：本年净利润转入	1,144,438,384.15	1,082,632,469.54
其他调整因素		
本年减少额	114,443,838.42	538,263,246.95
其中：本年提取盈余公积数	114,443,838.42	108,263,246.95
本年提取一般风险准备		
本年分配现金股利数		430,000,000.00
转增资本		
本年年末余额	4,043,244,000.52	3,013,249,454.79

(二十六) 营业收入、营业成本

项目	本年发生额		上年发生额	
	收入	成本	收入	成本
一、主营业务小计	299,542,752.33		190,512,068.69	
不良资产处置收入	138,121,956.56		89,653,600.29	
重组业务利息收入	161,420,795.77		100,858,468.40	
二、其他业务小计	36,868,668.78		42,884,676.35	
委贷利息收入	36,868,668.78		42,884,676.35	
合计	336,411,421.11		233,396,745.04	

(二十七) 管理费用

项目	本年发生额	上年发生额
职工薪酬	45,110,392.89	41,407,001.93
聘请中介机构费	19,624,593.33	22,731,492.39
租赁费	11,692,660.92	
办公费	940,998.15	2,811,504.82
折旧费	3,765,111.75	2,131,945.47
物业管理费	2,275,365.20	1,650,281.63
无形资产摊销	2,010,789.47	1,451,864.09
信息服务费	3,130,468.38	1,243,508.85
低值易耗品摊销	380,700.82	1,179,467.49
处置公司费用	1,520,085.25	1,163,770.94
聘用费	1,290,627.42	1,145,721.39
邮电通信费	1,550,230.66	1,093,657.25
差旅费	352,185.25	445,310.17
业务活动费	337,038.75	332,359.46
汽燃费	147,547.62	162,632.18
修理费	52,917.05	42,799.13
劳动保险费	424,355.27	
其他	2,672,194.17	2,744,757.72
合计	97,278,262.35	81,738,074.91

(二十八) 财务费用

项目	本年发生额	上年发生额
利息费用	747,001,098.69	663,496,432.67
减：利息收入	44,137,616.28	18,931,305.62
手续费支出	5,303,317.76	8,636,272.95
合计	708,166,800.17	653,201,400.00

(二十九) 资产减值损失

项目	本年发生额	上年发生额
坏账损失	-579,967.01	-642,351.75
合计	-579,967.01	-642,351.75

(三十) 其他收益

项目	本年发生额	上年发生额
政府补助	31,890,000.00	9,500,000.00
合计	31,890,000.00	9,500,000.00

政府补助明细:

项目	本年发生额	上年发生额
财政局产业发展引导补贴	30,890,000.00	8,500,000.00
徐汇区产业发展引导专项资金	1,000,000.00	1,000,000.00
合计	31,890,000.00	9,500,000.00

(三十一) 投资收益

1. 投资收益明细情况:

产生投资收益的来源	本年发生额	上年发生额
权益法核算的长期股权投资收益	942,599.21	-5,516,465.09
成本法核算的长期股权投资收益		53,100,000.00
可供出售金融资产持有期间取得的投资收益	1,370,479,112.16	1,473,884,476.72
处置可供出售金融资产等取得的投资收益	144,238,790.92	11,928,287.61
其他	70,024,784.58	45,069,620.38
合计	1,585,685,286.87	1,578,465,919.62

(三十二) 资产处置收益

项目	本年发生额	上年发生额	计入当年非经常性损益的金额
固定资产处置收益		248,567.43	
合计		248,567.43	

(三十三) 营业外收入

项目	本年发生额	上年发生额	计入当期非经常性损益的金额
非流动资产毁损报废利得		26,594.95	
政府补助	57,773.00	48,985.00	57,773.00
其他	232,300.57	312,465.62	232,300.57
合计	290,073.57	388,045.57	290,073.57

政府补助明细:

项目	本年发生额	上年发生额
稳岗补贴	57,773.00	48,985.00
合计	57,773.00	48,985.00

(三十四) 营业外支出

项目	本年发生额	上年发生额	计入当期非经常性损益的金额
对外捐赠支出	1,142,537.29	2,002,104.97	1,142,537.29
其他	112,328.68	9,000.00	112,328.68
合计	1,254,865.97	2,011,104.97	1,254,865.97

(三十五) 所得税费用

1. 所得税费用表

项目	本年发生额	上年发生额
当期所得税费用		
递延所得税调整	-144,991.76	-160,587.94
合计	-144,991.76	-160,587.94

2. 会计利润与所得税费用调整过程

项目	本年发生额
利润总额	1,144,293,392.39
按法定/适用税率计算的所得税费用	286,073,348.10
子公司适用不同税率的影响	
调整以前期间所得税的影响	
居民企业间的股息红利的影响	-337,043,774.06
不可抵扣的成本、费用和损失的影响	1,087,733.05
使用前期未确认递延所得税资产的可抵扣亏损的影响	
本期未确认递延所得税资产的可抵扣暂时性差异或可抵扣亏损的影响	49,737,701.15
研发费用加计扣除的影响	
所得税费用	-144,991.76

(三十六) 其他综合收益

1. 其他综合收益各项目及其所得税影响和转入损益情况

项目	本年发生额		
	税前金额	所得税	税后净额
一、以后将重分类进损益的其他综合收益			
1、可供出售金融资产公允价值变动损益	10,727,078,316.48	2,681,769,579.12	8,045,308,737.36
减：前期计入其他综合收益当期转入损益	-30,198,617.39	-7,549,654.35	-22,648,963.04
小计	10,757,276,933.87	2,689,319,233.47	8,067,957,700.40
2、其他流动资产公允价值变动损益	41,203,503.12	10,300,875.78	30,902,627.34
减：前期计入其他综合收益当期转入损益	5,751,020.12	1,437,755.03	4,313,265.09
小计	35,452,483.00	8,863,120.75	26,589,362.25
二、其他综合收益合计	10,792,729,416.87	2,698,182,354.22	8,094,547,062.65

(续)

项目	上年发生额		
	税前金额	所得税	税后净额
一、以后将重分类进损益的其他综合收益			
1、可供出售金融资产公允价值变动损益	-12,246,290,561.17	-3,061,572,640.29	-9,184,717,920.88
减：前期计入其他综合收益当期转入损益	7,869.04	1,967.26	5,901.78

项目	上年发生额		
	税前金额	所得税	税后净额
小计	-12,246,298,430.21	-3,061,574,607.55	-9,184,723,822.66
2、其他流动资产公允价值变动损益	13,844,016.65	3,461,004.16	10,383,012.49
减：前期计入其他综合收益当期转入损益			
小计	13,844,016.65	3,461,004.16	10,383,012.49
二、其他综合收益合计	-12,232,454,413.56	-3,058,113,603.39	-9,174,340,810.17

2. 其他综合收益各项目的调节情况

项目	可供出售金融资产公允价值变动损益	其他流动资产公允价值变动损益	小计
一、上年年初余额	36,732,539,681.84	31,032.13	36,732,570,713.97
二、上年增减变动金额(减少以“-”号填列)	-9,184,723,822.66	10,383,012.49	-9,174,340,810.17
三、本年初余额	27,547,815,859.18	10,414,044.62	27,558,229,903.80
四、本年增减变动金额(减少以“-”号填列)	8,067,957,700.40	26,589,362.25	8,094,547,062.65
五、本年年末余额	35,615,773,559.58	37,003,406.87	35,652,776,966.45

(三十七) 现金流量表

1. 现金流量表补充资料

补充资料	本年发生额	上年发生额
1.将净利润调节为经营活动现金流量:		
净利润	1,144,438,384.15	1,082,632,469.54
加：资产减值准备	579,967.01	642,351.75
固定资产折旧、油气资产折耗、生产性生物资产折旧	3,765,111.75	2,131,945.47
无形资产摊销	2,010,789.47	1,451,864.09
长期待摊费用摊销		
处置固定资产、无形资产和其他长期资产的损失(收益以“-”号填列)		-248,567.43
固定资产报废损失(收益以“-”号填列)		-26,594.95
公允价值变动损失(收益以“-”号填列)		
财务费用(收益以“-”号填列)	752,252,189.49	663,496,432.67
投资损失(收益以“-”号填列)	-1,585,685,286.87	-1,578,465,919.62
递延所得税资产减少(增加以“-”号填列)	-144,991.76	-160,587.94
递延所得税负债增加(减少以“-”号填列)		
存货的减少(增加以“-”号填列)		
应收款项类投资的减少(增加以“-”号填列)	-390,753,810.61	-1,529,446,479.91
经营性应收项目的减少(增加以“-”号填列)	514,113,478.31	-55,462,399.01
经营性应付项目的增加(减少以“-”号填列)	-158,187,476.03	265,102,780.61

补充资料	本年发生额	上年发生额
其他		
经营活动产生的现金流量净额	282,388,354.91	-1,148,352,704.73
2.不涉及现金收支的重大投资和筹资活动:		
债务转为资本		
一年内到期的可转换公司债券		
融资租入固定资产		
3.现金及现金等价物净变动情况:		
现金的期末余额	465,739,736.50	1,166,830,449.15
减: 现金的年初余额	1,166,830,449.15	691,079,912.72
加: 现金等价物的期末余额		
减: 现金等价物的年初余额		
现金及现金等价物净增加额	-701,090,712.65	475,750,536.43

2. 现金和现金等价物的构成。

项目	年末余额	年初余额
一、现金	465,739,736.50	1,166,830,449.15
其中: 库存现金	2,674.73	271.84
可随时用于支付的银行存款	313,313,778.27	1,164,183,707.98
可随时用于支付的其他货币资金	152,423,283.50	2,646,469.33
二、年末现金及现金等价物余额	465,739,736.50	1,166,830,449.15

(三十八) 所有权和使用权受到限制的资产

项目	年末账面价值	受限原因
其他应收款	394,677,400.00	质押的发债股权中国太保的分红及换股保证金
可供出售金融资产	4,179,618,859.57	公司发行的15 国资 EB 可交换债, 用 1.12 亿股中国太保股份进行担保质押
合计	4,574,296,259.57	

九、或有事项

截止 2019 年 12 月 31 日, 本公司未发生影响本财务报表阅读和理解的重大或有事项。

十、资产负债表日后事项

新型冠状病毒肺炎(以下简称“新冠肺炎”)疫情于 2020 年 1 月在全国范围爆发, 新冠肺炎疫情对包括湖北省在内的部分地区或部分行业的企业经营、以及整体经济运行造成一定影响, 疫情对二级市场波动加大, 该情况对于本集团的金融收益加大了不确定性; 对基金市

场的投资、基金收益兑现和中长期发展加大了不确定性；本公司的一级市场投资进度将放缓，疫情对项目发掘、尽职调查等现场活动造成影响，同时导致各行业的投资机会产生变化，需要预留观察期。

十一、公允价值的披露

(一) 按公允价值层级对以公允价值计量的资产和负债进行分析

项目	第一层次公允价值计量	第二层次公允价值计量	第三层次公允价值计量	年末余额
持续的公允价值计量				
(一) 可供出售金融资产	53,342,018,962.95	4,218,037,653.30		57,560,056,616.25
1. 债务工具投资	377,442,774.50			377,442,774.50
2. 权益工具投资	52,954,541,571.20	4,189,518,856.60		57,144,060,427.80
3. 其他	10,034,617.25	28,518,796.70		38,553,413.95
(二) 其他流动资产	1,109,337,875.84			1,109,337,875.84
1. 货币基金类投资	1,109,337,875.84			1,109,337,875.84
持续以公允价值计量的资产总额	54,451,356,838.79	4,218,037,653.30		58,669,394,492.09

(二) 公允价值计量项目价值的确定依据

对于第一层次金融工具，其公允价值按照活跃市场中同类资产未经调整的报价计量。对于第二层金融工具，其公允价值计量一般基于折现现金流量模型，按照所投资的债券、公开上市的权益工具的公允价值或从第三方定价服务机构取得的估值结果计算，所有的重要输入值均为直接或者间接来自于市场的可观察输入值。

十二、关联方关系及其交易

(一) 本企业的母公司

母公司名称	注册地	业务性质	注册资本(万元)	母公司对本企业的持股比例(%)	母公司对本企业的表决权比例(%)
上海国际集团有限公司	上海	投资及投资管理、投资咨询、财务顾问、国内贸易	1,055,884.00	100.00	100.00

(二) 本企业的子公司

子企业名称	注册地	业务性质	注册资金(万元)	持股	表决权
				比例(%)	比例(%)
上海国鑫投资发展有限公司	上海	投资及投资管理、投资咨询、财务顾问、国内贸易	400,000.00	100.00	100.00

子企业名称	注册地	业务性质	注册资金 (万元)	持股	表决权
				比例 (%)	比例 (%)
上海国鑫创业投资有限公司	上海	创业投资业务, 代理其他创业投资企业等机构或个人的创业投资业务, 创业投资咨询业务等	60,000.00	100.00	100.00
上海国智置业发展有限公司	上海	土地收购、置换、储备及前期工作, 房产开发, 财务顾问, 投资咨询等业务	50,000.00	100.00	100.00
上海达盛资产经营有限公司	上海	实业投资, 投资管理, 受托投资, 财务顾问, 投资咨询等	50,000.00	100.00	100.00
上海衡高置业发展有限公司	上海	房地产经营、开发, 建筑装潢材料的销售	55,000.00	92.73	92.73
上海城高资产经营有限公司	上海	资产经营、投资管理、实业投资、投资顾问、资产托管	31,500.00	100.00	100.00

(三) 本企业的合营和联营企业情况

被投资单位名称	关联关系	企业法人统一社会信用代码
国华卫星应用产业基金管理(南京)有限公司	联营企业	91320115MA1XH6YG5A
上海国鑫资本管理有限公司	联营企业	91310000MA1FL5385K

(四) 本企业的其他关联方情况

上海国际集团有限公司控制、共同控制或重大影响的公司均为本公司的关联方。

(五) 关联交易情况

1. 定价政策

关联方名称	交易类型	定价原则
上海达盛资产经营有限公司	委托贷款	参考市场价格协议定价
上海国智置业发展有限公司	委托贷款	参考市场价格协议定价
上海国鑫创业投资有限公司	委托贷款	参考市场价格协议定价
上海国鑫投资发展有限公司	委托贷款、担保	参考市场价格协议定价
上海衡高置业发展有限公司	委托贷款	参考市场价格协议定价
上海城高资产经营有限公司	委托贷款	参考市场价格协议定价
上海国际集团有限公司	委托贷款	参考市场价格协议定价

2. 关联方交易

(1) 关联担保情况

担保方	被担保方	担保金额	担保起始日	担保到期日	担保是否已经履行完毕
上海国有资产经营有限公司	上海国鑫投资发展有限公司	770,000,000.00	2018-08-29	2024-8-28	未完结
上海国鑫投资发展	上海国有资产经营	200,000,000.00	2019-08-01	2020-07-31	未完结

担保方	被担保方	担保金额	担保起始日	担保到期日	担保是否已经履行完毕
有限公司	营有限公司				
上海国鑫投资发展有限公司	上海国有资产经营有限公司	200,000,000.00	2019-07-24	2020-07-23	未完结

(2) 关联租赁情况

单位名称	本年发生额		交易内容	定价标准
	金额	占同类交易金额的比例(%)		
上海衡高置业发展有限公司	11,692,660.92	100.00	租赁费	参考市场
上海衡高置业发展有限公司	629,309.24	100.00	水电费	价格

(3) 关联方资金借出情况

关联方名称	金额	起始日	到期日	利息收入
上海国鑫投资发展有限公司	400,000,000.00	2018-04-09	2019-01-14	1,244,758.91
上海国鑫投资发展有限公司	350,000,000.00	2019-03-06	2019-07-12	117,400.42
上海国鑫投资发展有限公司	900,000,000.00	2019-06-20	2022-06-19	16,314,622.64
上海国鑫投资发展有限公司	600,000,000.00	2019-06-20	2023-03-27	11,797,169.81
上海国鑫投资发展有限公司	300,000,000.00	2019-10-24	2019-11-25	151,860.58
上海国鑫投资发展有限公司	350,000,000.00	2019-10-24	2019-12-6	
上海国鑫投资发展有限公司	450,000,000.00	2019-10-24	2019-12-18	
上海国鑫投资发展有限公司	150,000,000.00	2019-10-24	2020-10-23	
上海国鑫创业投资有限公司	300,000,000.00	2019-7-12	2023-3-27	210,953.88
上海国鑫创业投资有限公司	200,000,000.00	2019-7-12	2019-12-27	
上海国鑫创业投资有限公司	200,000,000.00	2018-7-30	2019-1-29	29,559.75
上海国鑫创业投资有限公司	80,000,000.00	2018-7-30	2019-1-30	
上海国鑫创业投资有限公司	100,000,000.00	2019-1-29	2019-7-17	44,287.22
上海国智置业发展有限公司	300,000,000.00	2019-3-25	2023-3-27	212,264.16
上海衡高置业发展有限公司	50,000,000.00	2018-4-9	2019-4-29	17,033.55
上海衡高置业发展有限公司	175,000,000.00	2018-11-27	2019-4-29	59,617.40
上海衡高置业发展有限公司	6,000,000.00	2019-1-30	2019-4-29	1,399.38
上海衡高置业发展有限公司	4,000,000.00	2019-3-20	2019-4-29	419.28
上海衡高置业发展有限公司	200,000,000.00	2019-4-3	2019-4-29	13,626.83
上海衡高置业发展有限公司	100,000,000.00	2019-4-3	2023-3-27	68,396.24
上海衡高置业发展有限公司	30,000,000.00	2017-1-24	2019-4-4	388,364.78
上海衡高置业发展有限公司	30,000,000.00	2017-8-24	2019-4-4	388,364.78
上海衡高置业发展有限公司	40,000,000.00	2017-12-15	2019-4-4	517,819.71
上海衡高置业发展有限公司	180,000,000.00	2015-1-21	2019-4-4	2,330,188.66
上海衡高置业发展有限公司	20,000,000.00	2016-6-8	2019-4-4	258,909.85
上海国际集团有限公司	600,000,000.00	2019-10-24	2019-11-08	1,025,943.40

关联方名称	金额	起始日	到期日	利息收入
上海国际集团有限公司	700,000,000.00	2019-10-24	2019-11-14	1,675,707.55

(4) 关联方资金借入情况

关联方名称	金额	起始日	到期日	借款类型	利息支出
上海国鑫投资发展有限公司	410,000,000.00	N/A	N/A	短期借款-资金池划拨	无息
上海城高资产经营有限公司	307,000,000.00	N/A	N/A	短期借款-资金池划拨	无息
上海达盛资产经营有限公司	230,000,000.00	2017-10-13	2022-10-12	长期借款	233,194.45
上海达盛资产经营有限公司	530,000,000.00	2018-11-16	2023-3-27	长期借款	537,361.10
上海国际集团有限公司	400,000,000.00	2019-11-28	2019-12-06	短期借款-信用借款	386,666.67

(5) 接受劳务的关联交易

关联方名称	关联交易类型	关联交易内容	本年发生额		
			金额	占同类销货的比例%	定价政策及决策程序
上海城高资产经营有限公司	接受劳务	咨询费	3,773,584.80	19.23	参考市场价格协议定价
上海国鑫投资发展有限公司	接受劳务	咨询费	471,698.10	2.40	参考市场价格协议定价
国泰君安证券股份有限公司	接受劳务	承销费	2,786,320.75	25.90	参考市场价格协议定价
合计			7,503,301.75		

3. 关联方应收应付余额

(1) 应收项目

项目名称	关联方	年末余额		年初余额	
		账面余额	坏账准备	账面余额	坏账准备
其他应收款	上海国智置业发展有限公司			210,000,000.00	
合计				210,000,000.00	

(2) 应付项目

项目名称	关联方	年末余额		年初余额	
		金额	所占余额比例(%)	金额	所占余额比例(%)
长期应付款	上海国有资产处置有限公司	1,520,085.22	100.00	3,656,320.13	100.00
合计		1,520,085.22		3,656,320.13	

十三、按照有关财务会计制度应披露的其他内容。

无。

十四、财务报表的批准

本年度财务报表经本公司总裁批准报出。

(本页无附注正文, 为大信审字[2020]第 4-00067 号附注的签字盖章页)



上海国有资产经营有限公司

二〇二〇年四月二十三日

第 9 页至第 49 页的财务报表附注由下列负责人签署

法定代表人

签名:



日期:

主管会计工作负责人


签名:



日期:

会计机构负责人

签名:



日期:



姓名 舒格
 Full name
 性别 男
 Sex
 出生日期 1972-08-24
 Date of birth
 工作单位 大德会计师事务所(特殊普通
 Working unit 合伙)上海分所
 身份证号码 420106197208244439
 Identity card No.

证书编号: 420000033751
 No. of Certificate

批准注册协会: 湖北省注册会计师协会
 Authorized Institute of CPAs

发证日期: 1998 年 08 月 25 日
 Date of Issuance /y /m /d

年度检验登记

Annual Renewal Registration

本证书经检验合格，继续有效一年。
 This certificate is valid for another year after
 this renewal.



舒格(420000033751)
 您已通过2019年年检
 上海市注册会计师协会
 2019年05月31日

年 /y 月 /m 日 /d



姓名	胡朔晨
Full name	
性别	女
Sex	
出生日期	1988-02-17
Date of birth	
工作单位	天信会计师事务所(特殊普通合伙)上海分所
Working unit	
身份证号码	330382198802170022
Identity card No.	

年度检验登记 Annual Renewal Registration

本证书经检验合格，继续有效一年。
This certificate is valid for another year after this renewal.

证书编号: 110101560050
No. of Certificate


批准注册协会: 上海市注册会计师协会
Authorized Institute of CPAs

发证日期: 2013 年 06 月 27 日
Date of Issuance /y /m /d



胡朔晨(110101560050)
您已通过2019年年检
上海市注册会计师协会
2019年05月31日


年 月 日
/y /m /d



营业执照

统一社会信用代码

91110108590611484C



扫描二维码登录“国家企业信用信息公示系统”了解更多登记、备案、许可、监管信息

名称 大信会计师事务所（特殊普通合伙）

类型 特殊普通合伙企业

执行事务合伙人 吴卫星, 胡咏华

经营范围 审查企业会计报表、出具审计报告；验证企业资本，出具验资报告；办理企业合并、分立、清算事宜中的审计业务，出具有关报告；基本建设年度财务决算审计；代理记账；会计咨询、税务咨询、管理咨询、会计培训；法律法规规定的其他业务。（企业依法自主选择经营范围，开展经营活动；依法须经批准的项目，经相关部门批准后依批准的内容开展经营活动；不得从事本市产业政策禁止和限制类项目的经营活动。）

成立日期 2012年03月06日

合伙期限 2012年03月06日至 2112年03月05日

主要经营场所 北京市海淀区知春路1号学院国际大厦1504室




登记机关

2020年 01月 17日

证书序号: 0000119

说明

- 1、《会计师事务所执业证书》是证明持有人经财政部门依法审批, 准予执行注册会计师法定业务的凭证。
- 2、《会计师事务所执业证书》记载事项发生变动的, 应当向财政部门申请换发。
- 3、《会计师事务所执业证书》不得伪造、涂改、出租、出借、转让。
- 4、会计师事务所终止或执业许可注销的, 应当向财政部门交回《会计师事务所执业证书》。



中华人民共和国财政部制



会计师事务所 执业证书

名称: 大信会计师事务所(特殊普通合伙)

首席合伙人: 胡咏华

主任会计师:

经营场所: 北京市海淀区知春路一号学院国际大厦1504室

组织形式: 特殊普通合伙

执业证书编号: 11010141

批准执业文号: 京财会许可[2011]0073号

批准执业日期: 2011年09月09日

